

Rechenschaftsbericht

zur Jahresrechnung für das

Haushaltsjahr 2008

Inhaltsverzeichnis

Allgemeines	3
Festsetzungen in der Haushaltssatzung	3
Hebesätze	4
Kassenkredite	4
Ergebnisse der Haushaltsrechnung	4
Abschluss	5
Wesentliche Abweichungen zwischen Haushalts- und Anordnungssoll	6
a) Verwaltungshaushalt	6
b) Vermögenshaushalt	10
Budgetierte Bereiche	18
a) Schulen	18
b) Jugendpflege	19
c) Seniorenarbeit	20
d) Kommunale Kindertagesstätte Petersfehn	20
Kassenreste	21
a) Kasseneinnahmereste Verwaltungshaushalt	21
b) Kassenausgabereste Verwaltungshaushalt	27
c) Kasseneinnahmereste Vermögenshaushalt	32
d) Kassenausgabereste Vermögenshaushalt	34
Haushaltsreste	35
Restebereinigung	38
Zuführung an den Vermögenshaushalt	40
Zuführung an den Verwaltungshaushalt	42
Verpflichtungsermächtigungen	42
Über- und außerplanmäßige Ausgaben	42
Abgeschlossene Investitionsmaßnahmen	42
Aufnahme von Krediten	42
Verwahrgelder/Vorschüsse	45
Rücklagen	46
a) Allgemeine Rücklage	46
b) Treuhandvermögen „Erich-Bruns-Stiftung“	46
c) Treuhandvermögen „Seenotrettungsflieger“	46
Schulden und Vermögen	47

1. Allgemeines

Im Rechenschaftsbericht ist die Jahresrechnung zu erläutern. Insbesondere soll auf die wichtigsten Ergebnisse und erhebliche Abweichungen der Jahresergebnisse von den Haushaltsansätzen eingegangen werden sowie auf den Stand des Vermögens und der Schulden, § 100 Niedersächsische Gemeindeordnung (NGO), §§ 40 bis 44 Niedersächsische Gemeinde- und Haushaltsverordnung (GemHVO). Zudem soll der Rechenschaftsbericht einen Überblick über die Haushaltswirtschaft, den Stand des Vermögens und der Schulden im Abrechnungsjahr geben. Einzugehen ist ferner auf in Anspruch genommene Verpflichtungsermächtigungen und den Rücklagenbestand sowie auf die Restebereinigung und gebildete Kassen- und Haushaltsreste.

2. Festsetzungen in der Haushaltssatzung

Für das Haushaltsjahr 2008 hat der Gemeinderat am 18.12.2007 eine Haushaltssatzung beschlossen:

Es wurden veranschlagt:

a) Im Verwaltungshaushalt

Haushaltssatzung	- Einnahmen	28.654.100 €
	- Ausgaben	28.654.100 €

b) im Vermögenhaushalt

Haushaltssatzung	- Einnahmen	15.360.000 €
	- Ausgaben	15.360.000 €

c) Verpflichtungsermächtigungen

Haushaltssatzung		1.600.000 €
------------------	--	-------------

d) Kreditermächtigung

Haushaltssatzung		5.103.000 €
------------------	--	-------------

3. Hebesätze

Die Hebesätze für die Realsteuern wurden wie folgt festgesetzt:

Grundsteuer A	300 v. H.
Grundsteuer B	320 v. H.
Gewerbsteuer	330 v. H.

4. Kassenkredite

Der Höchstbetrag der Liquiditätskredite wurde in der Haushaltssatzung auf 8 Mio. Euro festgesetzt.

5. Die Haushaltsrechnung weist folgende Ergebnisse aus:

Soll-Einnahmen Verwaltungshaushalt	31.403.780,52 €
Soll-Einnahmen Vermögenshaushalt	10.782.343,50 €
Summe der Soll-Einnahmen	<u>42.186.124,02 €</u>
Soll-Ausgaben Verwaltungshaushalt	31.403.780,52 €
Soll-Ausgaben Vermögenshaushalt	10.782.343,50 €
Summe der Soll-Ausgaben	<u>42.186.124,02 €</u>

Darin enthalten:

a) Zuführung an den Vermögenshaushalt	4.511.865,97 € *
b) Zuführung an die allgemeine Rücklage	330.022,31 €
c) Entnahme aus der allgemeinen Rücklage	0,00 €

* = bestehend aus Pflichtzuführung (1.685.272,05 €), Nettoinvestitionsrate (2.818.105,37 €), Zuführung Treuhandvermögen (Erich-Bruns-Stiftung 8.486,42 €, „Seenotrettungsflieger“ 2,13 €).

6. Abschluss

<u>Einnahmen</u>	<u>Verwaltungshaushalt</u>	<u>Vermögenshaushalt</u>
Kassenreste a. d. Vorjahr	1.018.104,34 €	9.417,19 €
HH-Reste a. d. Vorjahr	0,00 €	2.968.991,80 €
Soll-Einnahme	31.239.531,06 €	11.855.877,36 €
<hr/>		
Gesamtrechnungssoll	32.257.635,40 €	14.834.286,35 €
. / . Ist-Einnahme	31.106.496,63 €	14.393.522,42 €
<hr/>		
= Kasseneinnahmereste	1.151.138,77 €	440.763,93 € *)
nachrichtlich:		
gebildete HH-Einnahmereste	0,00 €	312.891,80 €

<u>Ausgaben</u>	<u>Verwaltungshaushalt</u>	<u>Vermögenshaushalt</u>
Kassenreste a. d. Vorjahr	732.685,81 €	1.410.873,58 €
HH-Reste a. d. Vorjahr	112.175,57 €	2.411.132,20 €
Soll-Ausgabe	31.412.774,02 €	11.012.280,57 €
<hr/>		
Gesamtrechnungssoll	32.257.635,40 €	14.834.286,35 €
. / . Ist-Ausgabe	32.079.082,85 €	14.779.170,53 €
<hr/>		
= Kassenausgabereste	178.552,55 €	55.115,82 €
nachrichtlich:		
gebildete HH-Ausgabereste	0,00 €	0,00 €
davon Budgetüberträge	0,00 €	0,00 €

*) inkl. Haushaltsreste

7. Wesentliche Abweichungen zwischen Haushaltssoll und Anordnungssoll

7.1 Verwaltungshaushalt

7.1.1 Einnahmen

<u>Einzelplan</u>	<u>+/T€</u>	<u>-/T€</u>
0 - Allgemeine Verwaltung	76,25	
1 - Öffentliche Sicherheit und Ordnung	1,38	
2 - Schulen	58,50	
3 - Wissenschaft, Forschung, Kulturpflege		3,94
4 - Soziale Sicherung	253,98	
5 - Gesundheit, Sport, Erholung	2,55	
6 - Bau- und Wohnungswesen, Verkehr		54,41
7 - Öffentliche Einrichtungen, Wirtschaftsförderung		102,86
8 - Wirtschaftliche Unternehmen, allgem. Grund- und Sondervermögen	11,83	
<u>9 - Allgemeine Finanzwirtschaft</u>	<u>2.506,41</u>	
insgesamt:	2.910,90	161,21
im Ergebnis	2.749,69	

Größere Abweichungen hat es bei folgenden Positionen gegeben:

0200.165300 - Erstattung Verwaltungskosten
durch den Eigenbetrieb Bauhof Mindereinnahmen: 22.193,93 €

Die Sollstellung für die Verwaltungskostenerstattung ist versehentlich erst im Januar 2009 erfolgt. Die Erstattung ist inzwischen eingegangen.

6100.167000 - Erstattung Bauleitplanung *Mindereinnahmen: 11.214,05 €*

Die Mindereinnahme resultiert aus einer nicht vollendeten Planung eines Ärztehauses (Bebauungsplan Nr. 142 - Medizinzentrum).

6801.110000 - Parkgebühren *Mindereinnahmen: 11.732,54 €*

In 2008 waren die Parkscheinautomaten häufig defekt. In diesem Fall ist das Parken gebührenfrei. Daneben wird eine gesunkene Inanspruchnahme der gebührenpflichtigen Parkplätze mit ursächlich für die Mindereinnahme sein (z. B. Parkplatz Oldenburger Straße/Baumaßnahme Entlastungsstraße).

7000.205000 - Verzinsung des Eigenkapitals *Mehreinnahmen: 20.000,00 €*

Verzinst wird das sog. betriebsnotwendige Kapital. Es handelt sich hierbei um keine feste Größe, sondern wird beim Jahresabschluss jährlich neu berechnet. Der Haushaltsansatz kann daher nicht exakt bemessen werden.

7620.140000 - Mieteinnahmen „Altes Kurhaus“ *Mindereinnahmen: 96.000,00 €*

7620.140100 - Mietnebenkosten „Altes Kurhaus“ *Mindereinnahmen: 25.500,00 €*

Das Alte Kurhaus war früher an die Bad Zwischenahner Touristik GmbH vermietet, welche die Räumlichkeiten an Dritte weiter vermietet hatte. Der Vertrag wurde im gegenseitigen Einvernehmen rückwirkend zum 01.01.2008 aufgehoben. Daher wurden in 2008 keine Mieteinnahmen erzielt. Da kein Nachtragshaushalt erlassen wurde, ist eine Anpassung ausgeblieben.

9000.003000 - Gewerbesteuer *Mehreinnahme: 1.610.964,29 €*

Im Jahr 2008 konnten wir eine gute Entwicklung der Gewerbesteuer verzeichnen. Der Haushaltsansatz wurde deutlich übertroffen.

7.1.2 Ausgaben

<u>Einzelplan</u>	<u>+/T€</u>	<u>-/T€</u>
0- Allgemeine Verwaltung	57,13	
1- Öffentliche Sicherheit und Ordnung	61,01	
2- Schulen	16,68	
3- Wissenschaft, Forschung, Kulturpflege		6,19
4- Soziale Sicherung		139,80
5- Gesundheit, Sport, Erholung		89,95
6- Bau- und Wohnungswesen, Verkehr	219,64	
7- Öffentliche Einrichtungen, Wirtschaftsförderung		57,10
8- Wirtschaftliche Unternehmen, allgem. Grund- und Sondervermögen		19,83
<u>9- Allgemeine Finanzwirtschaft</u>	<u>2.708,08</u>	
insgesamt:	3.062,54	312,87
im Ergebnis:	2.749,67	

Anmerkung:

Ebenso wie bei den Einnahmen hat es auch bei den Ausgaben kaum größere Abweichungen zwischen den Rechnungsergebnissen und den veranschlagten Haushaltsansätzen gegeben.

Größere Abweichungen sind bei den nachfolgenden Positionen zu verzeichnen:

Hinweis: Auf Abweichungen im Sozialhilfebereich und beim Wohngeld wird nicht eingegangen, da sie sich jeweils in der Einnahme und Ausgabe ausgleichen und somit keinen Einfluss auf den Haushaltsausgleich haben.

0200.579000 - Überarbeitung Internetdarstellung Minderausgabe: 20.000,00 €

Durch den Rathausumbau und den damit verbundenen Planungs- und Arbeitsaufwand musste das Relaunch der Internetpräsentation verschoben werden.

2140.718300 - Kostenbeteiligung Leinerstift Minderausgabe: 16.394,91 €

Grundlage für die Berechnung waren sechs Schüler, die das Leinerstift besuchten. Im Laufe des Jahres hat sich die Schülerzahl jedoch auf drei Schüler reduziert.

2300.546000 - Reinigungskosten Gymnasium Mehrausgabe: 48.622,45 €

Das Gymnasium belegt in der Realschule mehrere Klassenräume. Die Reinigungskosten werden aufgeteilt, d. h. der Realschule werden 66 % und dem Gymnasium 34 % Kosten berechnet. Dieser Anteil wurde nicht berücksichtigt.

4640.718000 - Zuschüsse an die Träger der Kindertagesstätten Minderausgabe: 107.897,79 €

Zum Jahresende lagen noch nicht alle Abrechnungen der Träger der Kindertagesstätten vor. Daher wurde der Ansatz für 2009 um 60.000,00 € erhöht.

5710.542000 - Wasser- und Abwasserkosten Hallenbad Minderausgabe: 15.983,77 €

Das Hallenbad wurde 2007 saniert. Dadurch konnte der Wasserverbrauch erheblich gesenkt werden. Darüber hinaus gab es in 2008 mit der Endabrechnung 2007 eine Rückerstattung.

6100.582000 - Städtebauliche Rahmenplanung Gelände Bundeswehrkrankenhaus Minderausgabe: 24.658,05 €

Eigentümer des Geländes ist der Bund. Von dort ist die Vergabe der Grundstücke noch nicht erfolgt. Es wird mit einer Vergabe in 2010 gerechnet.

6300.510100 - Pflege von Verkehrsgrün Mehrausgabe: 113.263,02 €

Die Grünpflege lässt sich nicht genau kalkulieren. Wenn es so wie 2008 einen milden und regenreichen Sommer gibt, wächst die Vegetation sehr stark, sodass ein erhöhter Aufwand an Mäh- und Schnitтарbeiten erforderlich ist.

7900.716000 - Verlustausgleich Touristik GmbH Minderausgabe: 172.109,61 €

Im Jahr 2007 hat die Gemeinde an die BTG einen Verlustausgleich für das Jahr 2006 in Höhe von rd. 167.000 € zahlen müssen. Ursache hierfür waren Mietausfälle bei der Gesellschaft seit dem Jahr 2005. Im Jahr 2006 fand eine entsprechende Wertberichtigung für die Jahre 2005 und 2006 statt. Da das betreffende Objekt auch im Jahr 2007 weiterhin leer stand, wurden in den Haushaltsplan 2008 vorsorglich Mittel zum Verlustausgleich für 2007 eingeplant. Im Jahr 2007 ist es der Gesellschaft aber gelungen, die Verluste im Budget aufzufangen, die Ausgleichsmittel wurden daher nicht benötigt.

7.2 Vermögenshaushalt

7.2.1 Einnahmen

<u>Einzelplan</u>	<u>+ /T€</u>	<u>-/T€</u>
0- Allgemeine Verwaltung	0,14	
1- Öffentliche Sicherheit und Ordnung	1,00	
2- Schulen		41,56
3- Wissenschaft, Forschung, Kulturpflege	0,01	
4- Soziale Sicherung		91,78
5- Gesundheit, Sport, Erholung		5,45
6- Bau- und Wohnungswesen, Verkehr		1.676,70
7- Öffentliche Einrichtungen, Wirtschaftsförderung	0,05	
8- Wirtschaftliche Unternehmen, allgem. Grund- und Sondervermögen		275,07
<u>9- Allgemeine Finanzwirtschaft</u>		<u>2.488,30</u>
insgesamt:	1,20	4.578,86
im Ergebnis:		4.577,66

Größere Abweichungen gab es bei folgenden Positionen:

2170.341000 - Verkaufserlöse Container Mehreinnahme: 13.500,00 €

Nach dem Verkauf der Hauptschule sind die Container in unserem Besitz geblieben. Sie sollten zunächst an anderer Stelle Verwendung finden. Da die Kosten für Umbau und Umsetzung jedoch zu hoch waren, wurden die Container verkauft.

2170.362200 - Zuschuss Landkreis für die
Fahrradstation Mindereinnahmen: 13.300,00 €

Die Ausführung der Maßnahme wurde zunächst zurückgestellt. Der Verwendungsnachweis konnte daher erst Mitte Dezember 2008 erstellt werden. Der Zuschuss wurde 2009 überwiesen.

2300.362100 - Zuschuss Kreisschulbaukasse
für Heizungssanierung Mindereinnahme: 50.000,00 €

Mitte Dezember 2008 lagen die letzten Rechnungen vor, sodass erst Ende des Jahres der Zuschuss beim Landkreis beantragt werden konnte. Der Zuschuss wurde 2009 überwiesen.

2300.362300 - Zuschuss Landkreis
für Chemieraum Mindereinnahme: 17.000,00 €

Durch unvorhergesehene statische Gegebenheiten war der Einbau von zusätzlichen Stahlträgern und Abfangungen erforderlich. Auch musste eine neue Führung der Leitungen gewählt werden. Aus diesen Gründen konnte der Verwendungsnachweis erst Mitte Dezember erstellt werden. Der Zuschuss ist in 2009 eingegangen.

5710.362100 - Zuweisung des Landkreises für
die Sanierung des Hallenbades Mindereinnahme: 22.600,00 €

Im Dezember 2008 lagen die letzten Rechnungen für die Sanierung vor. Die Zuweisung konnte daher erst spät beantragt werden und ist in 2009 eingegangen.

6200.326000 - Tilgung von Darlehen (AWG) Mehreinnahme: 20.703,59 €

Die Ammerländer Wohnungsbaugesellschaft hat ein Darlehen der Gemeinde vorzeitig abgelöst.

6300.350100 - Beiträge nach § 6 NKAG Mehreinnahme: 42.542,85 €

Die Gemeinde hat in der Vergangenheit bei der Veranlagung von Straßenausbaubeiträgen in analoger Anwendung des § 135 BauGB in einigen Fällen Beitragszahlungen zinslos gestundet. Die betreffenden Summen wurden aus dem Anordnungssoll herausgenommen. Für die Erstellung der Eröffnungsbilanz zum 01.01.2009 wurden diese Beträge nun zum Soll gestellt und gleichzeitig ausgesetzt. Die Beitragszahlungen wird die Gemeinde aber erst erhalten, wenn in den einzelnen Fällen der Stundungsgrund entfallen ist.

6300.351000 - Infrastrukturzuschläge Mindereinnahme: 110.000,00 €

Die Zahlungen sind von den tatsächlichen Grundstücksverkäufen abhängig. Betroffen sind die Baugebiete Ohrwege und Specken. In beiden Baugebieten wurde in 2008 kein Grundstück verkauft.

6363.341100 - Erstattung Gemeindewerke für
Weichselstraße Mehreinnahme: 66.581,91 €

Hierbei handelte es sich um eine anteilige Kostenerstattung der Gemeindewerke für die Neupflasterung der Weichselstraße im Zusammenhang mit dem Bau einer Wasserleitung eines Regenwasserkanals. Die Abrechnung konnte bereits 2008, nicht 2009 wie ursprünglich gedacht, vorgenommen werden.

6363.342000 - Grundstückserlös Gemeinde-
grundstück am Neißeweg Mindereinnahme: 418.000,00 €

Der Grunderwerb der gemeindlichen Flächen konnte aufgrund der fehlenden Vermessungen nicht mehr zum Abschluss gebracht werden. Die Einnahme wurde daher in 2009 neu veranschlagt.

6363.095.361100 Zuschuss Land aus EU-
Förderung „Profil 2007 bis 2011“ Mindereinnahme: 43.000,00 €

Die Profil-Förderung für die Baumaßnahmen „Achtern Diek“ wurde nicht in 2008, sondern erst Anfang 2009 ausgezahlt, da die GLL den von uns termingerecht eingereichten Verwendungsnachweis nicht zeitnah prüfen konnte. Die Einnahme wurde 2009 erneut veranschlagt.

6800.351000 - Ablösung Parkplätze Mindereinnahme: 10.130,00 €

Eine mit einem Zahlungspflichtigen vereinbarte Zahlung wurde versehentlich erst in 2009 angewiesen.

8800.340000 - Grundstückserlöse
Wohngebiete Mindereinnahme: 133.054,00 €

8800.340100 - Verkauf kommunaler Liegen-
schaften Mindereinnahme: 174.985,00 €

Die Abweichungen sind ausschließlich durch eine geringere Nachfrage bedingt. Zudem wurde für das Grundstück „Mühlenstraße 18“ noch kein Käufer gefunden.

7.2.2 Ausgaben

<u>Einzelplan</u>	<u>+/T€</u>	<u>-/T€</u>
0 - Allgemeine Verwaltung		436,75
1 - Öffentliche Sicherheit und Ordnung	3,83	
2 - Schulen	4,30	
3 - Wissenschaft, Forschung, Kulturpflege		0,07
4 - Soziale Sicherung		317,27
5 - Gesundheit, Sport, Erholung		158,79
6 - Bau- und Wohnungswesen, Verkehr		2.217,46
7 - Öffentliche Einrichtungen, Wirtschaftsförderung		47,44
8 - Wirtschaftliche Unternehmen, allgem. Grund- und Sondervermögen		1.177,88
9 - Allgemeine Finanzwirtschaft		230,12
insgesamt:	8,13	4.585,78
im Ergebnis:		4.577,65

Anmerkung:

Es haben sich einige Investitionsmaßnahmen zeitlich verzögert. In diesen Bereichen wurden entsprechende Mittelübertragungen notwendig.

Größere Abweichungen gegenüber dem Haushaltsansatz gab es bei folgenden Positionen:

0200.961000 - Modernisierung Rathaus Minderausgabe: 447.741,76 €

Durch unvorhergesehene Arbeiten im Gründungsbereich befand sich der Bau im Verzug.

1300.935150 - Neuanschaffung Fahrzeug
Feuerwehr Bad Zwischenahn Mehrausgabe: 22.286,73 €

Die Realisierung des Einsatzleitwagens (ELW) gestaltete sich kostenintensiver als ursprünglich angenommen. Für den Haushaltsansatz konnte ein geeignetes gebrauchtes Fahrzeug (Mercedes Sprinter) angeschafft werden. Die Mehrausgabe ist entstanden, weil die technische Ausstattung des ELW zwingend mit der neuesten und langfristig zukunftsicheren Technik bzw. Kommunikationstechnik ausgestattet werden musste.

1300.988000 - Zuschuss für Hydranten Minderausgabe: 10.000,00 €

Im Haushaltsjahr 2008 wurden keine Hydranten außerhalb von neuen Wohnbau- und Gewerbegebieten gebaut.

2104.960000 - Toilettensanierung GS Ofen Minderausgabe: 15.000,00 €

Die Maßnahme ist nicht durchgeführt worden.

2300.963000 - Anlegung eines Minispielfeldes Minderausgabe: - 19.000,00 €

Für die Anlegung eines Minispielfeldes wurden beim DFB Fördermittel beantragt. Der Antrag wurde abgelehnt und somit die Maßnahme nicht durchgeführt.

4606.935000 - Neuanschaffung von beweglichem
Vermögen für Kinderspielplätze Minderausgabe: 10.000,00 €

In 2008 wurden keine neuen Spielplätze angelegt, die nicht im Geltungsbereich von Bebauungsplänen liegen.

4640.960000 - Schaffung von Kindergarten-
plätzen Minderausgabe: 276.648,35 €

Durch verschiedene Baulasterklärungen im Vorfeld zur Bauantragstellung ist die Baugenehmigung verspätet eingegangen.

4640.966000 - Austausch von Fensterelementen
im Kindergarten Am Pfarrhof“ Minderausgabe: - 13.753,70 €

Die Minderausgabe ergab sich durch ein positives Ausschreibungsergebnis.

5500.988300 - Zuschuss an den TuS Ofen
(Erweiterung Sportanlage) Minderausgabe: 97.500,00 €

Erst im Dezember 2008 sind die ersten Zwischenabrechnungen des TuS vorgelegt worden. Die restlichen Mittel wurden in das Haushaltsjahr 2009 übertragen.

5600.962000 - Vereinsheim VfL Bad
Zwischenahn Minderausgabe: 30.000,00 €

Für das Stadion wurde ein neues Nutzungskonzept erstellt. Diese Maßnahme wurde nicht realisiert.

6151.951000 - Ausgleichsmaßnahmen Minderausgabe: 62.997,52 €

Die zukünftigen Ausgleichs- und Ersatzmaßnahmen sollen im Bereich des Flurbereinigungsverfahrens Fintlandsmoor durchgeführt werden. Da dessen Beginn auf frühestens 2010 verschoben wurde, wurden die Haushaltsmittel zurückgegeben.

6300.955400 - Energieeinsparungsmaßnahmen
für die Straßenbeleuchtung Minderausgabe: 16.312,30 €

Aus terminlichen Gründen konnten die geplanten Maßnahmen 2008 nicht im vollen Umfang ausgeführt werden.

6307.956200 - Schotterung Steenkampsweg Minderausgabe: 20.000,00 €

Die Maßnahme steht im Zusammenhang mit der Umsiedlung des landwirtschaftlichen Betriebes „Wemken“. Eine Umsiedlung des Betriebes war in 2008 nicht mehr möglich.

6307.956500 - Erweiterung Industriegebiet Minderausgabe: 74.600,00 €

Zu den Haushaltsplanberatungen 2008 wurden aufgrund von Verhandlungen entsprechende Planungsmittel in den Haushalt eingestellt. Die Erschließungsplanung konnte in 2008 nicht zum Abschluss gebracht werden, sodass die Mittel nicht mehr benötigt wurden.

6307.958000 - Geschäftsbesorgungsvertrag mit
der NLG Minderausgabe: 40.000,00 €

Aufgrund Ende letzten Jahres zu erwartender Grundstückskaufverträge wurde nur ein Betrag von 30.000,00 € an die NLG überwiesen.

6332.932300 - Sonstiger Grunderwerb für Er-
schließung Minderausgabe: 23.433,37 €

Der Grunderwerb für eine Geh- und Radwegfläche am Reihdamm (zwischen Schillerstraße und Goethestraße) konnte erst in 2009 zum Abschluss gebracht werden. Die Haushaltsmittel wurden für 2009 neu angemeldet.

Verschiedene HHSt. Entlastungsstraße

<u>Einnahmen:</u>	Förderung Bund	Mindereinnahmen:	291.200,00 €
	Förderung Land	Mindereinnahmen:	100.000,00 €
	Kostenerstattung Gemeindewerke	Mindereinnahmen:	115.000,00 €
	Anteil Bahn AG	Mehreinnahmen:	<u>23.000,00 €</u>
			- 483.200,00 €

<u>Ausgaben:</u>	Grunderwerb	Minderausgaben:	525.253,40 €
	Planung Baunebenkosten	Mehrausgaben:	105.334,87 €
	Baukosten	Minderausgaben:	<u>534.297,83 €</u>
			- 954.216,36 €

Mindereinnahme Förderung Bauentlastungsstraße - Bund -
Mehreinnahme Förderung Bauentlastungsstraße - Anteil Bahn -

Die Höhe der Förderung ist nach dem Eisenbahnkreuzungsgesetz abhängig von der Höhe der Bauausgaben. Daher reduzierte sich die vom Bund gewählte Förderung entsprechend. Bei der Bahn gab es aufgrund bahnterner Vorgaben die Möglichkeit eines leicht erhöhten Mittelabrufes.

Mindereinnahme Förderung Bauentlastungsstraße - GVFG-Mittel -

Die GVFG-Förderung wird vom Land nach den dort zur Verfügung stehenden Mitteln bewilligt. In 2008 fiel diese Bewilligung niedriger aus, als noch zur Zeit der Haushaltsplanerstellung anzunehmen war. Dafür ist in 2009 von einer entsprechend erhöhten Förderung auszugehen. Insgesamt bewegen sich die Einnahmen im Rahmen der vorgesehenen Gesamtfinanzierung.

Mindereinnahme Kostenerstattung - Gemeindewerke -

Die Erstattung wurde auf 2009 verschoben, da noch nicht alle benötigten Abrechnungsunterlagen in 2008 zur Verfügung standen.

Minderausgaben Grunderwerb - Entlastungsstraße -

Anders als zunächst geplant, konnten in 2008 keine Entschädigungen für Freiflächen und passive Lärmschutzmaßnahmen gezahlt werden. Auch konnten kleinere Grunderwerbsangelegenheiten noch nicht zum Abschluss gebracht werden.

Mehrausgabe Planung/Baunebenkosten

Anders als zunächst geplant, sind in 2008 vermehrte Planungsleistungen angefallen, die vergütet werden mussten.

Minderausgaben Baukosten

Witterungsbedingt konnten einige Gewerke der Baumaßnahme nicht oder nur teilweise fortgeführt werden. Durch die Verzögerung sind Minderausgaben in 2008 entstanden.

6363.955000 - Erschließung Gelände Grimm Minderausgabe: 770.946,19 €

Die Endabrechnung der Firma Bünting lag zwar vor, musste aber noch geprüft werden. Bei der Prüfung wurde festgestellt, dass noch verschiedene vertragliche Bedingungen durch die Firma Bünting nicht vorgenommen wurden. Somit konnte die Schlussrechnung 2008 nicht mehr ausgezahlt werden.

6363.958000 - Erschließung BP 140 „Südlich
Vor dem Moor“ Minderausgabe: 211.300,00 €

Aufgrund von vertraglichen Verhandlungen mit den Grundstückseigentümern konnte mit der Erschließungsplanung nicht mehr rechtzeitig angefangen werden.

6363.959000 - Überquerungshilfe Wiefelsteder
Straße, Aschhauserfeld Minderausgabe: 14.000,00 €

14.000,00 € waren für die Beleuchtung der beiden Überquerungshilfen vorgesehen. Es wurde dann beschlossen, die Beleuchtung auf die ganze OD auszudehnen (Umfang 70.000 €), soweit sich die Anlieger auf freiwilliger Basis zu 50 % an den Kosten beteiligen. Die Klärung dieser Angelegenheit hat sich verzögert, sodass die Mittel 2008 nicht mehr ausgezahlt wurden.

6364.953000 - Erschließung eines Baugebietes
nördlich der Mittellinie Minderausgabe: 13.300,00 €

Für das Erschließungsgebiet wurden für erste Planungen Mittel in den Haushalt eingestellt. Ein Teil der Mittel wurde für erste Voruntersuchungen verwendet. Die Erschließung dieses Gebietes wurde aber aufgrund unvorhergesehener Probleme im Zusammenhang mit der Grunderwerbsverhandlung nicht mehr weiterverfolgt. Die Mittel wurden in 2008 daher nicht mehr benötigt.

7910.987000 - Förderung mittlerer und kleinerer
Unternehmen Minderausgabe: 25.260,00 €

Der Landkreis Ammerland fordert nur im Falle einer Bewilligung den entsprechenden Gemeindeanteil an. Da die KMU-Förderung ein neues Programm der EU darstellt, das erst in 2008 in Kraft trat, wurden viele Anträge erst Mitte des Jahres gestellt.

8800.932400 - Erwerb von Rohbauland Minderausgabe: 821.270,52 €

Die Minderausgabe hängt zusammen mit dem Baugebiet in Specken. Die Vermessung wurde erst in 2009 durchgeführt. Somit erfolgten auch die Kaufpreiszahlungen nicht mehr in 2008.

8800.932500 - Ankauf von Industriegelände Minderausgabe: 259.577,20 €

In 2008 wurden Flächen für die Entwicklung des Gewerbegebietes „östlich Industriestraße“ angekauft. Von weiteren Ankäufen wurde aufgrund der allgemeinen wirtschaftlichen Entwicklung abgesehen.

9100.977000 - Tilgung von Krediten Minderausgabe: 24.322,62 €

Für das Jahr 2008 bestand eine Ermächtigung zur Aufnahme von Kommunalkrediten auf dem Kreditmarkt in Höhe von rd. 6,4 Mio. € (inkl. Haushaltseinnahmeresten). Tatsächlich aufgenommen wurde aber nur ein Darlehen über 1 Mio. €. Die zur Tilgung veranschlagten Mittel wurden daher nicht in voller Höhe benötigt.

8. Budgetierte Bereiche

8.1 Schulen (UA 2101 bis UA 2300)

Seit 1997 wurden die Schulen teilbudgetiert und wickeln seither ihren Zahlungsverkehr selbstständig über ein Girokonto ab. Das Budget wird den einzelnen Schulen ratenweise über die jeweiligen Vorschusskonten zur Verfügung gestellt. Am Jahresende erfolgt dann die Einbuchung in den Gemeindehaushalt und die Übertragung der nicht verbrauchten Mittel entsprechend der Budgetvereinbarung. Die jeweiligen Produktbeschreibungen sind dem Haushalt zu entnehmen.

Das Schulbudget umfasst bislang folgende Haushaltsstellen:

Verwaltungshaushalt:

5010	Klein- und Schönheitsreparaturen
5220	Unterhaltung und Ergänzung des beweglichen Vermögens
5221	Bewegliches Vermögen, Außenstelle Edewecht
5461	Reinigungskosten soweit nicht Fremdreinigung (bis 1999: 5410)
5721	Verbrauchsmittel Elternvertreter
5741	Fahrten im internen Schulbetrieb
6310	Sachkosten für Lehr- und Lernmittel
6311	Lehr- und Unterrichtsmittel
6330	Sachkosten Sprachheilklassen
6341	Studien- und Wanderfahrten
6510	Geschäftsausgaben
6511	Geschäftsausgaben

Vermögenshaushalt:

9350	Neuanschaffung von beweglichem Vermögen
9360	Neuanschaffung von Lehr- und Lernmitteln.

Die am Jahresende nicht verbrauchten Mittel sind grundsätzlich zu 100 % übertragbar. Im 5. Abrechnungsjahr (zuletzt 2005) jedoch entsprechend der Budgetvereinbarung nur mit 20 % der am Jahresende nicht verbrauchten Mittel.

Die Jahresrechnungen für die einzelnen Schulbudgets sind dem Rechenschaftsbericht als **Anlage 1** beigefügt.

8.2 Jugendpflege (UA 4512, 4600 bis 4602)

Seit 1997 wurde der Bereich der Jugendpflege im Verwaltungshaushalt teilweise budgetiert. Die Mittelbewirtschaftung erfolgt zum Teil über die Jugendpflege selbst, zum Teil über das Amt für Bildung, Familie und Sport. Die Produktbeschreibung ist dem Haushalt zu entnehmen.

Das Budget der Jugendpflege umfasst bislang folgende Haushaltsstellen:

UA 4512 (Kinder – und Jugenderholung)

110	Einnahmen für Ferienpassaktionen
6380	Ferien- und andere Jugendförderungsmaßnahmen
7180	Zuschuss Jugendgruppen gemäß Richtlinie

UA 4600 (Jugendzentrum Stellwerk) und UA 4601 (Jugendräume Petersfehn) und

1100	Einnahmen aus Veranstaltungen
1300	Einnahmen aus dem Betrieb des Jugendzentrums
1400	Mieteinnahmen ZwiKi-Bus
1410	Einnahmen aus Vermietung und Verleih
1670	Erstattung von Verwaltungs- und Betriebsaufgaben
1770	Spenden
5000	Erstattungen an den Baubetriebshof (UA 4600, 4601)
5220	Unterhaltung und Ergänzung des beweglichen Vermögens
5410	Bewirtschaftungskosten (UA 4600, 4601)
5510	Haltung von Fahrzeugen (nur UA 4600)
5700	Verbrauchsmittel
6350	Beschäftigungsmaterial
6360	Beschäftigungsmaterial Zwiki-Bus (nur UA 4600)
6370	GEMA-Gebühren
6510	Geschäftsausgaben
6550	Honorare, Veranstaltungen
6551	Honorare
6610	Vermischte Ausgaben

UA 4601 Jugendräume Petersfehn

1100	Einnahmen aus Veranstaltung
1300	Einnahmen aus dem Betrieb
1770	Spenden
5000	Unterhaltungsarbeiten durch den Bauhof
5220	Unterhaltung und Ergänzung des bewegl. Vermögens
5410	Bewirtschaftungskosten
5700	Verbrauchsmittel
6350	Beschäftigungsmaterial
6370	GEMA-Gebühren
6510	Geschäftsausgaben
6550	Gagen, Veranstaltungen
6610	Vermischte Ausgaben

UA 4602 (Jugendräume Kayhauserfeld)

6350	Beschäftigungsmaterial.
------	-------------------------

UA 4603	(Kinder- und Familienzentrum Rostrup)
1100	Einnahmen aus KiTa
1770	Spenden
5220	Unterhaltung und Ergänzung des beweglichen Vermögens
5700	Verbrauchsmittel
6350	Beschäftigungsmaterial
6370	GEMA-Gebühren
6510	Geschäftsausgaben
6551	Honorare
6610	Vermischte Ausgaben

Die am Jahresende nicht verbrauchten Mittel sind grundsätzlich zu 100 % übertragbar.

Die Jahresrechnung für den Bereich Jugendpflege ist dem Rechenschaftsbericht als **Anlage 2** beigefügt.

8.3 Seniorenarbeit (UA 4990)

Der Seniorenbeirat erhält jährlich einen Zuschuss für die Seniorenarbeit. Die Verwendung der Mittel ist gegenüber der Gemeinde nachzuweisen. Eine entsprechende Übersicht ist als **Anlage 3** beigefügt.

8.4 Kommunale Kindertagesstätte Petersfehn (UA 4641)

Die kommunale Kindertagesstätte Petersfehn ist seit 2005 budgetiert. Die Mittelbewirtschaftung erfolgt zum Teil durch die Kindergartenleitung, zum Teil durch das Amt für Bildung, Familie und Sport. Die Produktbeschreibung befindet sich im Haushaltsplan.

Das Budget der Kommunalen Kindertagesstätte Petersfehn umfasst folgende Haushaltsstellen:

5220	Ausstattungs- und Gebrauchsgegenstände
5460	Reinigungskosten
5620	Aus- und Fortbildung
6310	Lehr- und Lernmittel
6320	Spiel- und Beschäftigungsmaterial
6380	Feste und Jubiläen
6381	Verpflegungskosten
6500	Bürobedarf
6510	Sonstiger Verwaltungs- und Betriebskosten.

Die am Jahresende nicht verbrauchten Mittel sind zu 100 % übertragbar.

Die Jahresrechnung für die Kommunale Kindertagesstätte Petersfehn ist dem Rechenschaftsbericht als **Anlage 4** beigefügt.

9. Kassenreste

9.1 Kasseneinnahmereste Verwaltungshaushalt

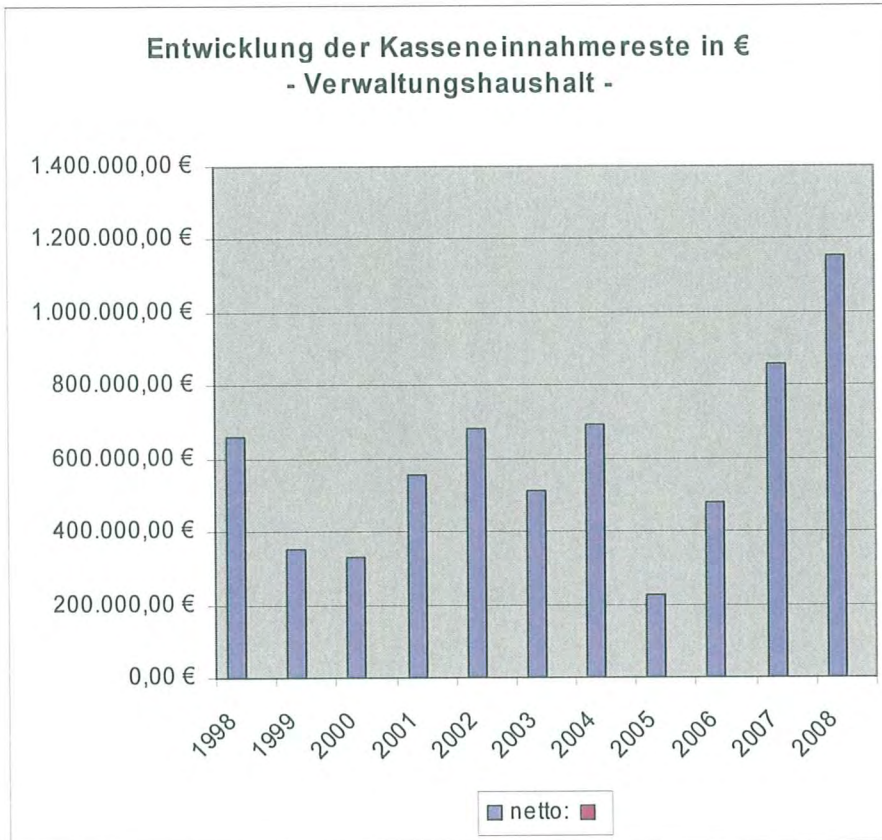
	2008 €	zum Vergleich 2007/€
0000.151000.5 Ersatz von sonstigen sächlichen Kosten	837,78	37,50
0200.151000.4 Ersatz von sonstigen sächlichen Kosten	382,06	3,00
0200.165000. Erstattung von Verwaltungskosten durch den Eigenbetrieb für Wasser und Abwasser	31.300,00	0,00
0300.261000.0 Vollstreckungsgebühren	87.099,69	63.244,37
0300.261100.9 Stundungszinsen	1.125,11	701,11
0500.10000.9 Standesamtsgebühren	316,70	445,40
1100.100000.4 Verwaltungs- und Schiedsamtsgebühren	1.554,19	1.310,00
1100.150000.6 Vermischte Einnahmen	4.823,35	2.721,08
1100.162000 Erstattung Reinigungskosten Containerstandorte	1.834,93	1.834,93
1100.260000.8 Buß- und Zwangsgelder	675,79	828,33
1100.260100 Verwarngelder Parkraumbewirtschaftung	5,00	0,00
1110.110000.6 Nutzungsentschädigung	3.949,87	2.784,85
1120.100000 Verwaltungsgebühren	1.224,52	0,00
1120.100100.3 Kostenerstattung für Fundtiere	486,50	113,00
2140.172100 Beteiligung Landkreis am Gemeindezuschuss Eibenhorstschule	5.310,90	0,00
2140.172200 Beteiligung Landkreis am Zuschuss an die Soeste-Schule	1.166,40	0,00

	2008 €	zum Vergleich 2007/€
2140.172300 Beteiligung Landkreis am Zuschuss für das Leinerstift	7.724,70	0,00
2140.172400 Beteiligung Landkreis am Zuschuss an die Kleist-Schule	683,10	0,00
2140.172500 Beteiligung Landkreis am Zuschuss an die Paddstockschule	4.104,00	0,00
2140.172700 Beteiligung Landkreis am Zuschuss an die Carlo-Collodi-Schule	6.841,80	0,00
2140.172800 Beteiligung Landkreis am Zuschuss zu 718900	162,00	0,00
2170.172000 Zuweisung des Kreises als laufende Schulkostenbeteiligung	39.631,48	0,00
2210.110000 Benutzungsgebühren und ähnliche Entgelte	- 35,00	0,00
2210.172000 Zuweisung Landkreis für laufende Schulkostenbeteiligung	40.177,56	0,00
2300.172000 Zuweisung des Landkreises als laufende Schulkostenbeteiligung	42.901,09	0,00
2850.172000 Beteiligung Landkreis am Zuschuss Freie Waldorfschule	1.007,10	0,00
3520.110000.7 Gebühren und Entgelte (Bibliothek)	178,19	240,47
Unterabschnitt 4100 Hilfe zum Lebensunterhalt örtlicher Träger	46.612,90	51.005,89
Unterabschnitt 4200 Leistungen nach dem Asylbewerberleistungsgesetz [^]	- 93,67	0,00
Unterabschnitt 4210 Grundleistung nach § 3 AsylbLG	20,00	0,00

	2008 €	zum Vergleich 2007/€
4350.110000 Nutzungsentschädigung	3.066,70	5.856,55
4640.140000 Miete Kinderkrippe	- 45,82	0,00
4640.171000 Zuweisung des Landes für das beitragsfreie Kindergartenjahr	17.272,00	0,00
4641.110000.2 Elternbeiträge Kita Petersfehn	1.504,00	749,00
Unterabschnitt 4820 Grundsicherung - originäre Aufgaben -	24.179,11	27.577,50
Unterabschnitt 4821 Grundsicherung - Aufgaben i.R. der Option -	45.555,33	16.463,07
4830.241200 Erstattung von Grundsicherungsempfängern	957,49	42,55
Unterabschnitt 4880 Wohngeld	1.595,32	1.899,82
5402.165000 Erstattung von Eigenbetrieb Abwasserbeseitigung	4.200,00	0,00
5600.140000 Mieten und Pachten	732,60	0,00
5601.172000 Zuschuss Landkreis laufende Kosten Sportfreiflächen	126,00	0,00
5610.172000 Zuweisung Landkreis als laufende Schulkostenbeteiligung	824,00	0,00
5613.172000 Zuweisung Landkreis als laufende Schulkostenbeteiligung	2.358,80	0,00
5710.159000 Abzugsfähige Vorsteuer	- 11,34	0,00
5710.172000 Zuweisung Landkreis Ammerland	3.744,80	0,00
5720.110000 Benutzungsgebühren	126,00	0,00

	2008 €	zum Vergleich 2007/€
5720.172000 Zuweisung Landkreis	255,20	0,00
5730.150000 Betriebs- und Geschäftseinnahmen	722,83	0,00
5740.168000 Erstattung von sächlichen Kosten	391,81	0,00
6100.100000.2 Verwaltungsgebühren Planungsamt	226,00	135,00
6300.110100.6 Nutzungsgebühren Straßen	0,00	15,34
6300.1678000.0 Erst. Verwaltungs- und Betriebsausgaben	0,00	1.012,84
6300.168000 Erst. von Verwaltungs- und Betriebsausgaben	1.881,20	2.535,70
6750.110000 Straßenreinigungsgebühren	1.241,75	1.307,59
7002.110000 Abgabe der Kleineinleiter	33,08	26,82
7010.205000 Eigenkapitalverzinsung	64.067,77	0,00
7300.110000 Marktgebühren Standgelder	1.426,00	0,00
7600.151000 Ersatz von sonstigen sächlichen Kosten	0,03	0,00
7610.110000.0 Benutzungsgebühren Haus Brandstatter	113,85	191,50
7610.151000 Ersatz von sonstigen sächlichen Kosten durch Dritte	19,00	0,00
7630.140000 Mieteinnahmen Fahrradabstellanlage	191,75	19,00
7710.205000 Verzinsung Trägerdarlehen Baubetriebshof	1.186,93	0,00

	2008 €	zum Vergleich 2007/€
8600.122000 Kurbeitrag für Tagesgäste	60.701,84	0,00
8600.122100.8 Kurbeitrag Zweitwohnungen	432,00	540,00
8800.140000.7 Mieten und Pachten	11.970,00	498,07
8800.144000.6 Erbbauzinsen	3.321,90	1.683,68
8800.167000.0 Erstattung von sächlichen Kosten	4.592,16	4.371,75
9000.000000.3 Grundsteuer A	5.278,85	8.755,27
9000.001000.0 Grundsteuer B	100.297,92	64.999,38
9000.003000.5 Gewerbsteuer	373.578,29	490.374,02
9000.021000.3 Vergnügungssteuer	963,00	215,00
9000.022000.0 Hundesteuer	6.410,65	4.677,01
9000.265000.9 Verzinsung Gewerbesteuer	65.706,37	42.512,49
9100.207000 Zinsen aus Geldanlagen	196,37	0,00
9100.208000.7 Zinsen von übrigen Bereichen	7.739,19	7.739,19
Summe:	1.151.138,77	809.468,07



Vergleich in Zahlen:

netto:

1998	658.617,69 €
1999	351.259,43 €
2000	331.310,46 €
2001	556.233,36 €
2002	681.941,15 €
2003	508.725,77 €
2004	693.169,73 €
2005	225.106,55 €
2006	475.853,45 €
2007	853.854,88 €
2008	1.151.138,77 €

9.2 Kassenausgabereste Verwaltungshaushalt

	2008 €	zum Vergleich 2007/€
0000.400000 Persönliche Ausgaben	964,61	0,00
0000.571000 Sächliche Kosten für ehrenamtliche Tätigkeiten	1.017,70	0,00
0000.658100 Repräsentation	46,52	0,00
0000.660000 Verfügungsmittel	25,40	0,00
0200.460000 Personalnebenausgaben	24,95	0,00
0200.521000 Unterhaltung des beweglichen Vermögens	381,66	0,00
0200.540100 Reinigungskosten	56,82	0,00
0200.550000 Haltung von Fahrzeugen	43,00	0,00
0200.578000 Kosten der EDV	219,79	0,00
0200.650200 Bücher, Drucksachen, Zeitschriften	281,80	0,00
0200.650300 Fernmeldegebühren	1.219,79	0,00
0200.650310 Postgebühren	2.262,43	0,00
0200.650400 Bekanntmachungskosten	122,45	0,00
0200.653000 Sachkosten Presse- und Öffentlichkeitsarbeit	73,85	0,00
0200.657000 Ehrengeschenke, Jubiläen	100,00	0,00
0300.655000 Gerichts- und ähnliche Kosten	365,60	0,00
0300.658000 Kosten des Überweisungsverkehrs	85,21	0,00

	2008 €	zum Vergleich 2007/€
0500.571000 Ausstattung Standesamt	277,81	0,00
0500.572000 Ankauf von Familienstambüchern	309,40	0,00
0500.650200 Bücher, Drucksachen, Zeitschriften	79,80	0,00
0800.650500 Dienstreisen	885,00	0,00
1100.570000 Ordnungsbehördliche Maßnahmen	62,03	0,00
1300.521000 Unterhaltung des beweglichen Vermögens	3.526,84	0,00
1300.562000 Lehrgänge	38,79	0,00
1300.650300 Post- und Fernmeldegebühren	72,84	0,00
1300.712000 Erstattung Personalkosten FTZ	12.735,92	0,00
2102.500100 Bauliche Unterhaltung	59,20	0,00
2102.572000 Verbrauchsmittel Schüler- und Elternvertretung	5,17	0,00
2103.542000 Wasser- und Abwasserkosten	304,00	0,00
2104.541000 Sonstige Bewirtschaftungskosten	238,00	0,00
2104.542000 Wasser- und Abwasserkosten	325,50	0,00
2106.500100 Bauliche Unterhaltung	83,37	0,00
2170.549100 Bewirtschaftungskosten Mensa	71,35	0,00
2300.500100 Bauliche Unterhaltung	1.324,39	0,00
2900.639000 Kosten bezuschussungsfähige Fahrten	135,00	0,00

	2008 €	zum Vergleich 2007/€
4050.655100 Verwaltungskosten	309,40	0,00
4071.631000 Sachausgaben	372,87	0,00
4110.672000 Einnahmeabführung an den Landkreis	227,00	0,00
4350.540200 Wasser und Abwasser	29,00	0,00
4350.675000 Kostenerstattung an Baubetriebshof	64,50	0,00
4601.500100 Bauliche Unterhaltung	- 160,42	0,00
4606.500000 Unterhaltungsarbeiten durch den Baubetriebshof	2.443,36	0,00
4640.500100 Bauliche Unterhaltung	93,42	0,00
4640.718000 Zuschüsse an die Träger der KiTa	1.000,00	0,00
4641.546000 Reinigungskosten	587,19	0,00
4641.652000 Kommunikation	45,86	0,00
4820.672600 Einnahmeerstattung Unterkunftskosten	456,89	0,00
4821.672000 Einnahmeabführungen an den Landkreis	1.514,27	0,00
4821.672200 Abführung Kostenerstattung durch Träger	144,00	0,00
5602.652000 Post- und Fernmeldegebühren	16,07	0,00
5604.540200 Wasser und Abwasser	139,50	0,00
5605.500100 Bauliche Unterhaltung	51,70	0,00

	2008 €	zum Vergleich 2007/€
5606.652000 Post- und Fernmeldegebühren	16,72	0,00
5607.652000 Post- und Fernmeldegebühren	16,74	0,00
5609.652000 Post- und Fernmeldegebühren	112,54	0,00
5610.652000 Post- und Fernmeldegebühren	16,07	0,00
5613.652000 Fernmeldegebühren	16,07	0,00
5710.541000 sonstige Bewirtschaftungskosten	32,90	0,00
5710.600000 Kosten der Wasseraufbereitung	645,57	0,00
5710.651000 Geschäftsausgaben	40,61	0,00
5720.651000 Geschäftsausgaben	31,60	0,00
5730.652000 Post- und Fernmeldegebühren	16,07	0,00
6000.650200 Bücher, Drucksachen, Zeitschriften	61,41	0,00
6100.717000 Unser Dorf soll schöner werden	1.000,00	0,00
6300.510000 Straßenunterhaltung	41.892,22	0,00
6300.510100 Pflege von Verkehrsgrün	13.498,83	0,00
6300.510300 Instandhaltung Verkehrsschilder	2.447,66	0,00
6300.510400 Winterdienst	6.525,10	0,00
6362.500100 Bauliche Unterhaltung	145,95	0,00
6362.540100 Reinigungskosten	1.801,45	0,00

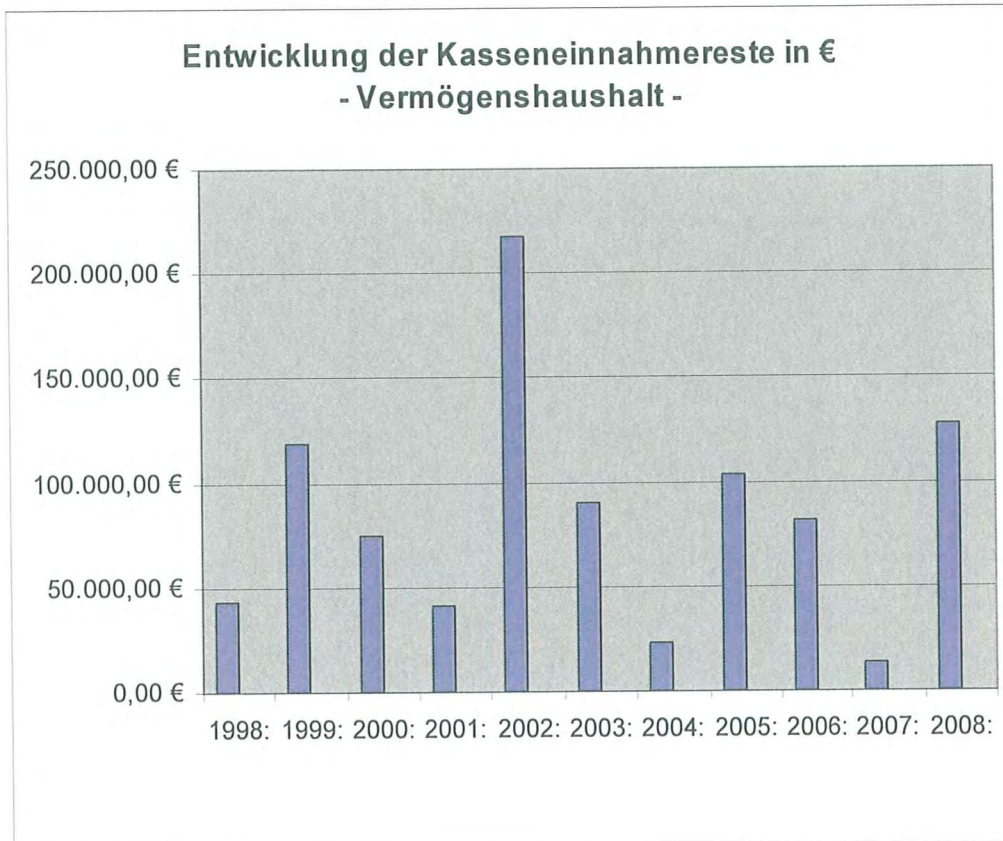
	2008 €	zum Vergleich 2007/€
6700.510200 Instandhaltung Beleuchtung	33,50	0,00
7000.540200 Wasser- und Abwasserkosten	11,74	0,00
7200.675000 Kostenerstattung an den Baubetriebshof	64,50	0,00
7500.500000 Erstattung für Unterhaltungsarbeiten an den Baubetriebshof	800,00	0,00
7610.540100 Reinigungskosten	102,50	0,00
7610.570000 Bewertungskosten	255,62	0,00
7610.675000 Erstattung Kosten an den Baubetriebshof	161,25	0,00
7900.715100 Laufende Zuschüsse	50.000,00	0,00
8600.640000 Mehrwertsteuer	3.971,15	0,00
8800.500100 Bauliche Unterhaltung	4.600,00	0,00
8800.540200 Wasser und Abwasser	57,00	0,00
9000.845000 Verzinsung Gewerbesteuer	345,00	- 84,00
9100.805000 Zinsen für innere Kassenkredite	2.162,03	0,00
9100.807100 Zinsen für Kreditaufnahmen	7.406,24	0,00
9100.877000 Zinsen für äußere Kassenkredite	5.103,91	0,00
9200.895000 Übertragungs- und Abschlussbuchungen	0,00	732.769,81
Gesamt	178.552,55	732.685,81

9.3 Kasseneinnahmereste Vermögenshaushalt (bereinigt)

	2008 €	zum Vergleich 2007/€
2170.362000 Zuweisung des Kreises	500,00	0,00
2210.362000 Beteiligung Kreis	2.959,45	0,00
7710.325100 Tilgung Darlehen Baubetriebshof	1.893,07	0,00
9100.372000 Kreditaufnahme vom Landkreis	22.000,00	0,00
3520.345000.1 Medienersatz bibliothek am meer	218,29	132,38
6151.340000 Kostenerstattung für Ausgleichsmaßnahmen	12.760,00	136,30
6153.330000.7 Rückführung von Kapitaleinlagen	0,00	3.681,42
6300.350000.2 Erschließungsbeiträge	44.998,47	0,00
6300.350100 Beiträge nach § 6 NUAG	42.542,85	0,00
7710.325100 Tilgung Darlehen Baubetriebshof	1.893,07	0,00
8800.341000.3 Grundstückserlöse Industrieflächen	0,00	9.686,11
9100.372000 Kreditaufnahme vom Landkreis	22.000,00	0,00
Summe:	127.872,13	13.636,21

9.4 Kassenausgabereste Vermögenshaushalt

	2008 €	zum Vergleich 2007/€
6300.955400 Energieeinsparungsmaßnahmen Straßenbeleuchtung	3.856,64	0,00
6362.098.940000 Planung Entlastungsstraße	488,33	0,00
6362.098.950000 Bau Entlastungsstraße	15.714,64	0,00
6363.950900 Erschließung BP 135 „Hornbusch“	3.448,80	0,00
9100.977000 Tilgung von Krediten	31.607,41	0,00
9200.995000 Übertragungs- und Abschlussbuchungen	0,00	1.410.873,58
	<hr/>	
	55.115,82	1.410.873,58

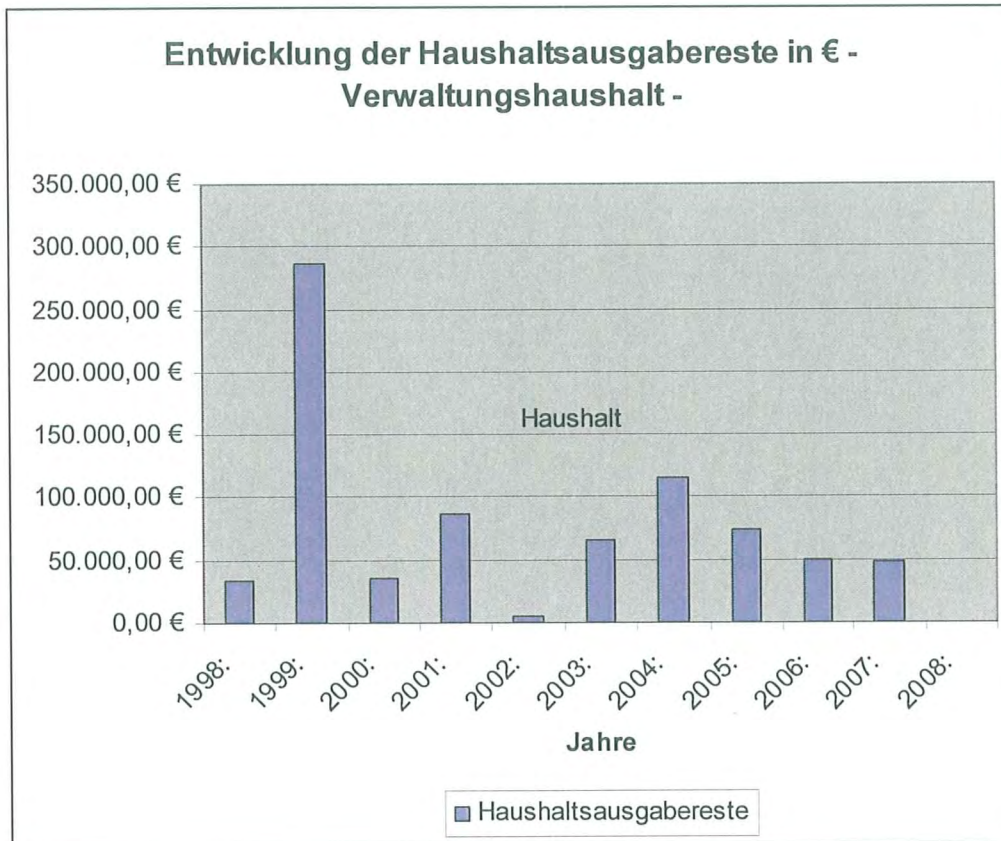


Vergleich in Zahlen:

	netto:
1998:	43.355,61 €
1999:	118.346,08 €
2000:	75.001,25 €
2001:	41.001,25 €
2002:	217.601,47 €
2003:	90.119,53 €
2004:	23.079,21 €
2005:	103.727,71 €
2006:	81.799,60 €
2007:	13.636,21 €
2008:	127.872,13 €

10. Haushaltseinnahme- und -ausgabereste

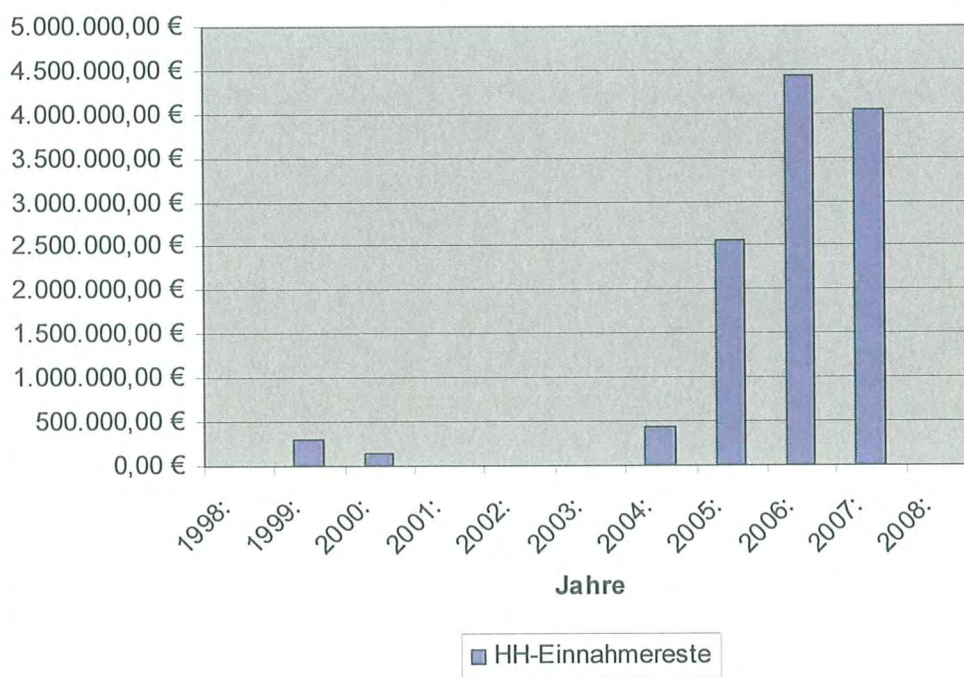
Wegen der Umstellung von der Kameralistik auf die Doppik im Jahr 2009 wurden in 2008 keine Haushaltseinnahme- und -ausgabereste gebildet. Die Mittel wurden in 2009 jeweils neu veranschlagt.



Vergleich zu Vorjahren:

1998:	34.205,43 €
1999:	286.834,75 €
2000:	34.469,15 €
2001:	87.009,77 €
2002:	4.893,37 €
2003:	65.799,79 €
2004:	115.043,13 €
2005:	74.000,00 €
2006:	50.000,00 €
2007:	47.200,00 €
2008:	0,00 €

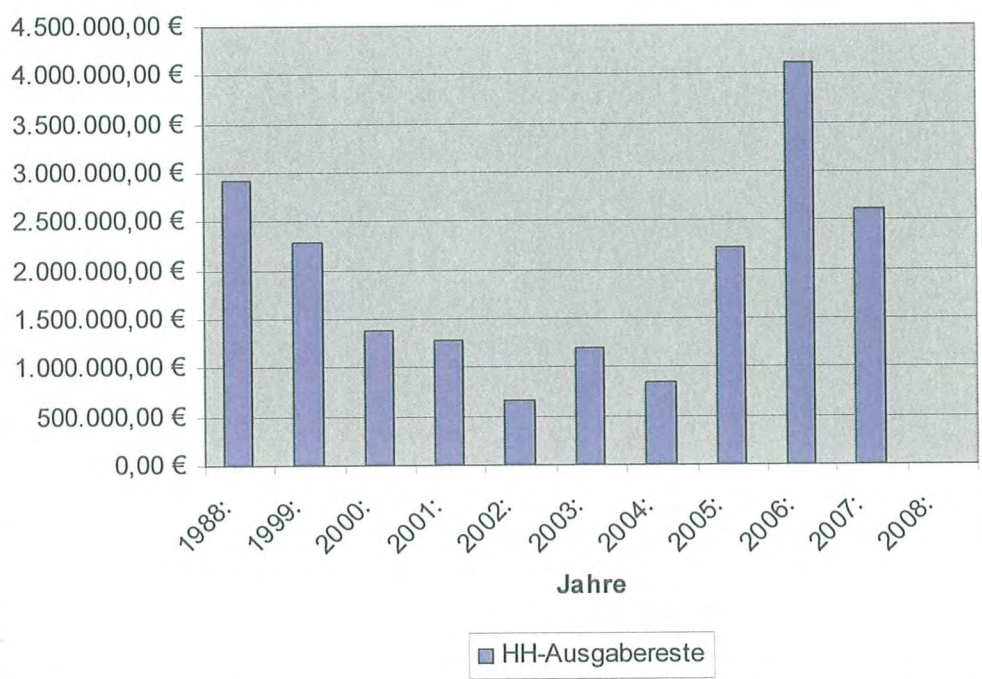
Entwicklung der Haushaltseinnahmereste in € - Vermögenshaushalt -



Vergleich zu den Vorjahren:

1998:	0,00 €
1999:	300.281,73 €
2000:	137.537,52 €
2001:	0,00 €
2002:	0,00 €
2003:	0,00 €
2004:	438.442,03 €
2005:	2.561.982,77 €
2006:	4.430.419,31 €
2007:	4.038.306,64 €
2008:	0,00 €

Entwicklung der Haushaltsausgabereste in € - Vermögenshaushalt -



Vergleich zu den Vorjahren:

1998:	2.917.278,09 €
1999:	2.270.851,77 €
2000:	1.380.519,37 €
2001:	1.281.584,99 €
2002:	662.814,00 €
2003:	1.195.600,00 €
2004:	845.000,48 €
2005:	2.220.551,01 €
2006:	4.111.500,00 €
2007:	2.608.900,00 €
2008:	0,00 €

11. Restebereinigung

Mit der neuen EDV ist es nicht mehr möglich pauschale Restbereinigungen in der bisherigen Form durchzuführen. Die Beträge wurden in 2008 zum Abgang in 2009 erneut zum Soll gestellt.

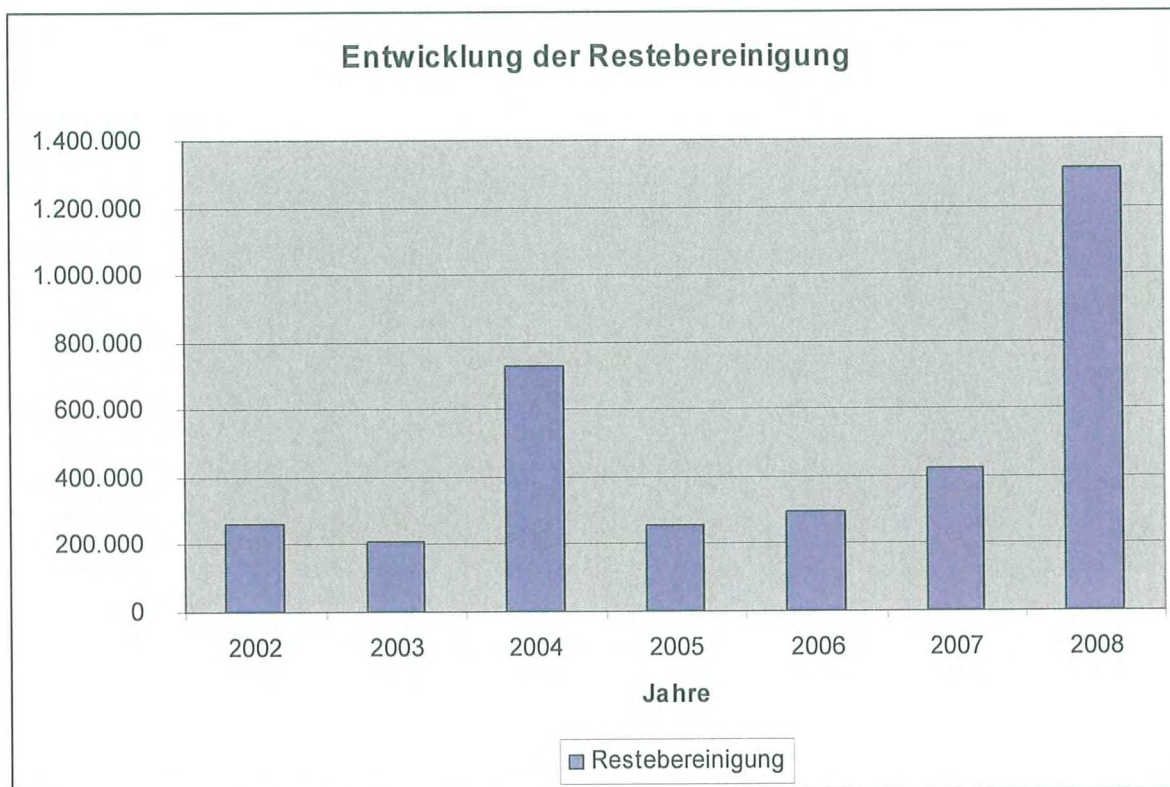
Verwaltungshaushalt

bei folgenden Haushaltsstellen

0300.261000 - Vollstreckungsgebühren	400.290,52 €
9000.003000 - Gewerbesteuer	758.283,25 €
<u>9000.265000 - Verzinsung Gewerbesteuer</u>	<u>156.559,24 €</u>
Summe:	1.315.133,01 €

Vermögenshaushalt

Es wurde keine Restebereinigung vorgenommen.



Vergleich zu Vorjahren:

2002:	259.243,69 €
2003:	210.324,58 €
2004:	729.270,73 €
2005:	257.131,18 €
2006:	293.442,99 €
2007:	422.693,66 €
2008:	1.315.133,01 €

12. Zuführung an den Vermögenshaushalt

a) Pflichtzuführung (§ 22 Abs. 1 Satz 2 GemHVO)

Mindesthöhe der Zuführung:

ordentliche Tilgung von Krediten (00.9100.97....)	1.685.272,05 €
+ Kreditbeschaffungskosten	0,00 €
	<hr/>
Summe	1.685.272,05 €

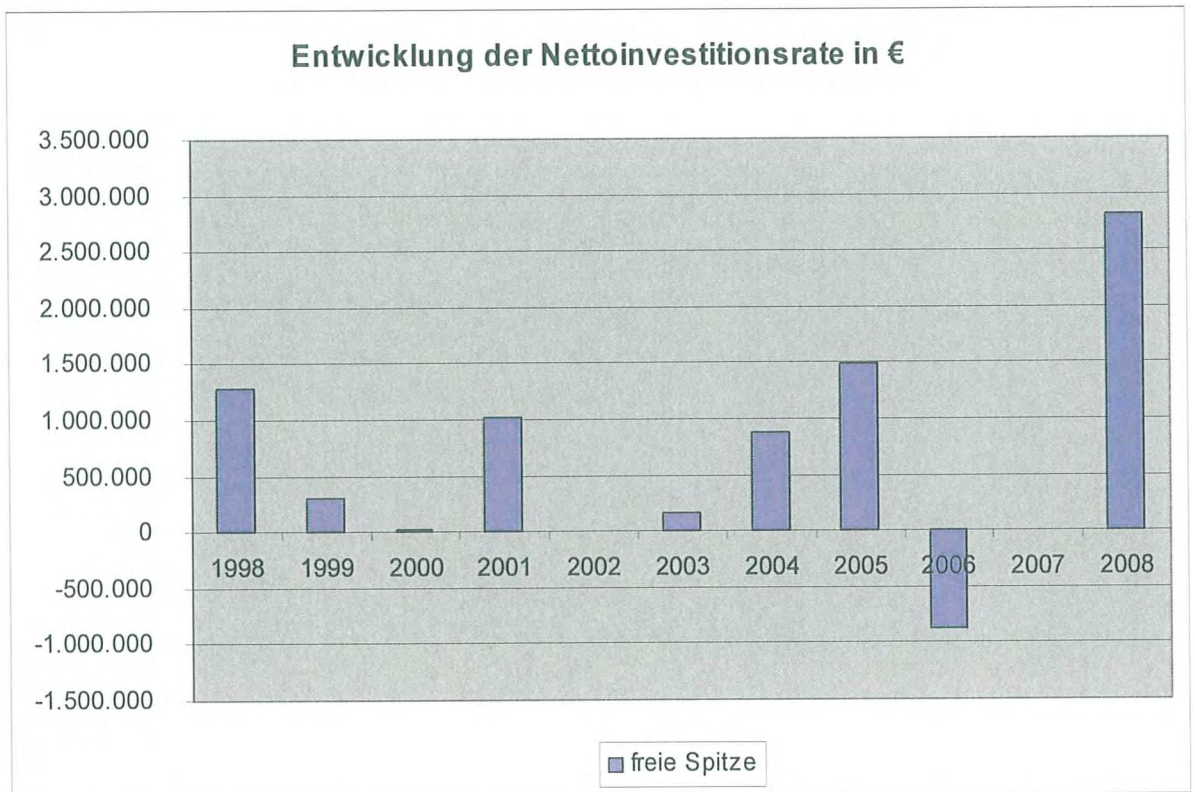
b) Ist-Zuführung

Dem Vermögenshaushalt wurden tatsächlich zugeführt:

(00.9100.309000) 4.503.377,42 €

c) Nettoinvestitionsrate insgesamt 2.818.105,37 €

d) neuer Fehlbetrag 0,00 €



Vergleich zu Vorjahren:

1998	1.273.095,17 €
1999	300.028,55 €
2000	22.149,71 €
2001	1.012.733,94 €
2002	0,00 €
2003	161.800,71 €
2004	875.720,95 €
2005	1.483.858,05 €
2006	-865.506,73 €
2007	0,00 €
2008	2.818.105,37 €

Anmerkung:

In 2008 konnte tatsächlich ein „Überschuss“ von 3.155.935,37 € erwirtschaftet werden. Dieser wurde zur teilweisen Deckung des Fehlbetrages aus 2006 verwendet.

13. Zuführung an den Verwaltungshaushalt

Es wurden keine Mittel vom Vermögenshaushalt an den Verwaltungshaushalt zugeführt.

14. Verpflichtungsermächtigungen

Dem Rechenschaftsbericht ist als **Anlage 5** eine Übersicht über die im Jahr 2008 in Anspruch genommenen Verpflichtungsermächtigungen beigelegt.

15. Über- und außerplanmäßige Ausgaben

Dem Rechenschaftsbericht ist als **Anlage 6** eine Übersicht über die im Jahr 2008 beschlossenen über- und außerplanmäßigen Ausgaben beigelegt.

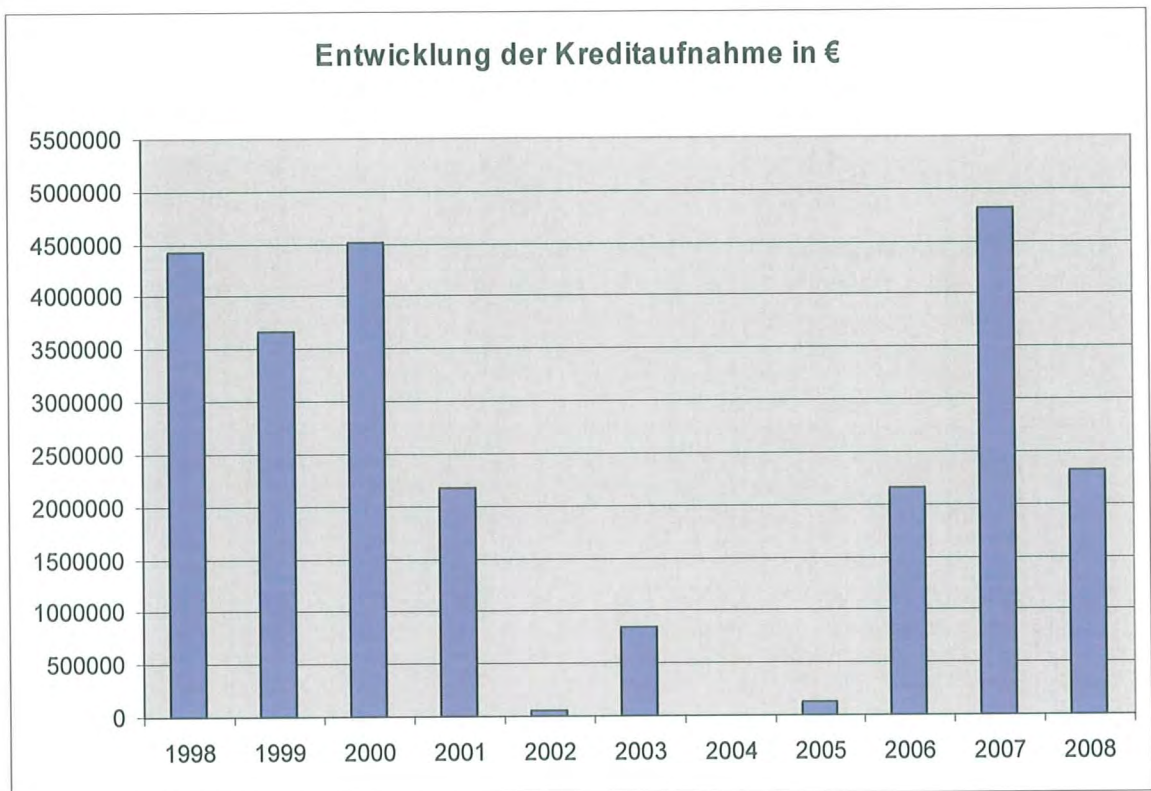
16. Abgeschlossene Investitionsmaßnahmen

Die im Jahr 2008 abgeschlossenen Investitionsmaßnahmen sind der **Anlage 7** zu entnehmen.

17. Aufnahme von Krediten

An Krediten wurden im Haushaltsjahr 2008 tatsächlich aufgenommen:

9100.372000 - Kreis (Kreisschulbaukasse)	1.311.100,00 €
9100.377000 - Kreditmarkt	1.000.000,00 €
Summe	2.311.100,00 €



Vergleich zu den Vorjahren

1998:	4.420.051,85 €
1999:	3.673.785,56 €
2000:	4.506.172,83 €
2001:	2.166.518,13 €
2002:	46.700,00 €
2003:	837.592,54 €
2004:	0,00 €
2005:	133.960,15 €
2006:	2.152.300,00 €
2007:	4.815.100,00 €
2008:	2.311.100,00 €

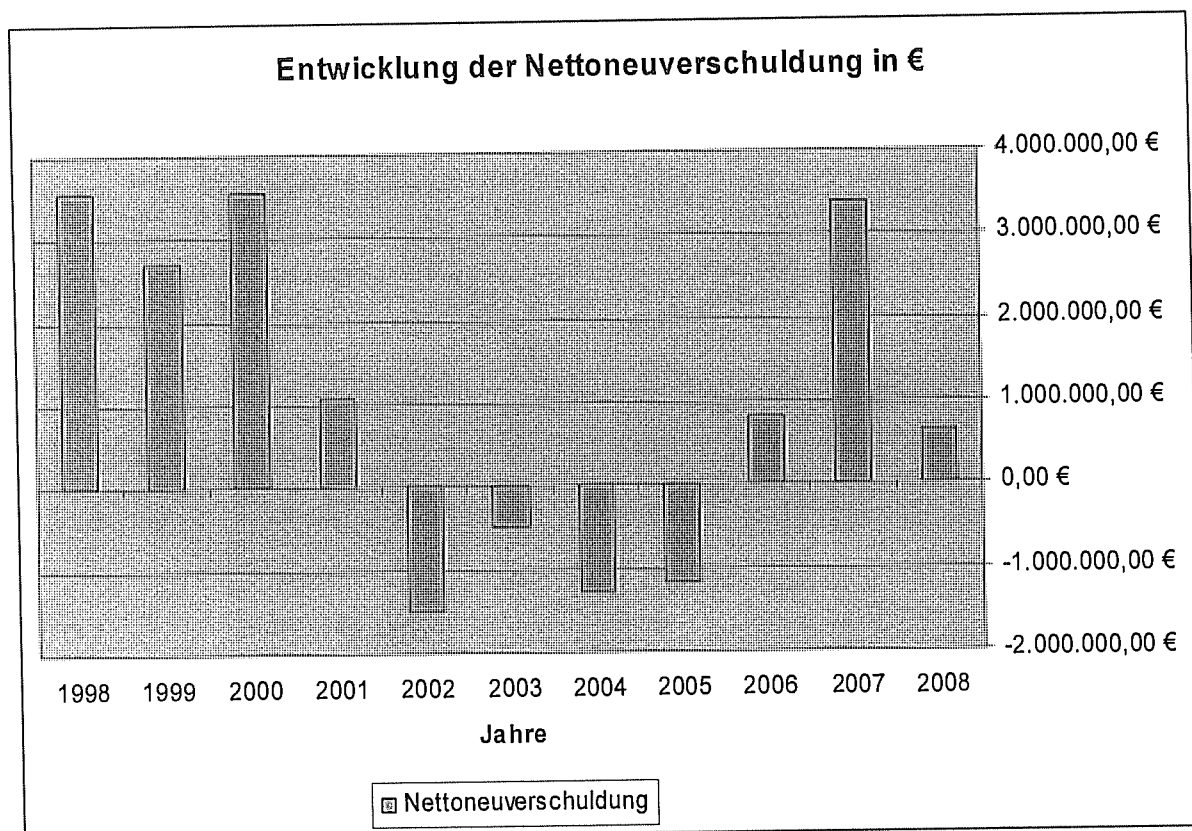
Anmerkung:

Es wurde ein Haushaltsrest für eine Kreditaufnahme in Höhe von 312.891,80 € gebildet.

Während in den Jahren 2002 - 2005 Entschuldungen vorgenommen werden konnten, ist seit 2006 wieder eine **Nettoneuverschuldung** zu verzeichnen.

Gesamtsumme der Kreditaufnahmen:	3.455.821,22 €
abzüglich Tilgung:	2.829.993,27 €

Nettoneuverschuldung: 625.827,95 €



Vergleich zu Vorjahren:

1998	3.542.393,77 €
1999	2.697.431,27 €
2000	3.551.552,54 €
2001	1.064.144,64 €
2002	-1.513.093,28 €
2003	-496.872,44 €
2004	-1.272.699,73 €
2005	-1.165.301,06 €
2006	803.157,90 €
2007	3.376.747,40 €
2008	625.827,95 €

18. Verwahrgelder/Vorschüsse

Am Ende des Haushaltsjahres 2008 waren noch nicht abgewickelt:

18.1 Verwahrgelder

Verwahrkonto 0000	Bestandsumbuchungen Kasse	503.000,00 €
Verwahrkonto 0003	Einziehungersuchen	2.036,57 €
Verwahrkonto 0004	Irrläufer und durchlaufende Gelder	42.493,97 €
Verwahrkonto 0005	Durchlaufende Gelder Amt 50	236,78 €
Verwahrkonto 0007	Schadensausgleich	3.133,84 €
Verwahrkonto 0008	Unverbuchbare Eingänge	225,68 €
Verwahrkonto 0011	Sicherheitsbeträge	41.043,89 €
Verwahrkonto 0016	Kassenkredite	1.200.000,00 €
Verwahrkonto 0050	Müllsäcke	6.168,74 €
Verwahrkonto 0051	Müllabfuhrgebühren	1.684,64 €
Verwahrkonto 0053	Führerscheine	120,00 €
Verwahrkonto 0100	Steuern	- 5.689,89 €
Verwahrkonto 0900	Allgemeine Rücklage	296.795,68 €
Verwahrkonto 5000	Amt 50 2008/2009	22.487,49 €
Verwahrkonto 6500	Amt 65 2008/2009	674,90 €

Summe **2.114.412,29 €**

18.2 Vorschüsse

Vorschusskonto 10	Eiserne Vorschüsse	1.400,00 €
Vorschusskonto 20	Vorschüsse GS Uhlandstraße	5.620,74 €
Vorschusskonto 21	Vorschüsse GS Elmendorf/Aschhausen	1.673,80 €
Vorschusskonto 22	Vorschüsse GS Petersfehn	10.348,61 €
Vorschusskonto 23	Vorschüsse GS Ofen	6.344,93 €
Vorschusskonto 24	Vorschüsse Kath. GS	1.248,30 €
Vorschusskonto 27	Vorschüsse Realschule	9.270,77 €
Vorschusskonto 28	Vorschüsse Gymnasium	15.127,00 €
Vorschusskonto 30	Vorschüsse GS Rostrup	1.279,82 €
Vorschusskonto 31	Vorschüsse Hauptschule	2.173,90 €
Vorschusskonto 35	Vorschüsse Budgetabrechnung Amt 35	12.439,54 €
Vorschusskonto 36	Kommunale Kita Petersfehn	3.994,05 €
Vorschusskonto 50	Amt 50 2008/2009	312,59 €
Vorschusskonto 60	Amt 11 2008/2009	96.115,49 €
Vorschusskonto 70	Sonstige Vorschüsse	100,19 €
Vorschusskonto 71	Sonstige Vorschüsse Amt 10	55,63 €
Vorschusskonto 74	Vorschuss BBH	250.000,00 €
Vorschusskonto 75	Sonstige Vorschüsse Amt 50	2.140,26 €
Vorschusskonto 78	Vorschuss BTG	60.000,00 €
Vorschusskonto 100	Vorschuss Amt 50 SGB II	3.191,78 €
Vorschusskonto 200	Vorschuss Amt 50 SGB XII	1.730,77 €
Vorschusskonto 300	Vorschuss Amt 50 Asyl	- 41,30 €
Vorschusskonto 500	Amt 65 2008/2009	4.471,00 €

Summe **488.997,87 €**

19. Rücklagen

19.1 Allgemeine Rücklage

1. Bestand zu Beginn des Haushaltsjahres 2008 nach den Abschlussbuchungen für das Haushaltsjahr 2007	296.795,68 €
2. Entnahme (9100.310000.9)	0,00 €
3. Zuführung (9100.910000.2)	0,00 €
4. Bestand nach den Abschlussbuchungen für das Haushaltsjahr 2008	296.795,68 €

Anmerkung:

- siehe auch Rücklagenübersicht als **Anlage 8** zum Rechenschaftsbericht -

19.2 Treuhandvermögen „Erich-Brunns-Stiftung“

Landessparkasse zu Oldenburg

1. Bestand zu Beginn des Haushaltsjahres 2008 nach den Abschlussbuchungen für das Haushaltsjahr 2007	18.713,69 €
2. Entnahme	0,00 €
3. Einzahlung	8.397,33 €
4. Erwirtschaftete Zinsen	89,09 €
5. Bestand nach den Abschlussbuchungen für das Haushaltsjahr 2008	27.200,11 €

Landessparkasse zu Oldenburg (Zuwachssparen)

1. Bestand zu Beginn des Haushaltsjahres 2008	194.453,06 €
2. Entnahme	0,00 €
3. Einzahlung	0,00 €
4. Erwirtschaftete Zinsen	0,00 €
5. Bestand nach den Abschlussbuchungen für das Haushaltsjahr 2008	<u>194.453,06 €</u>

insgesamt: 221.653,17 €

19.3 Treuhandvermögen „Seenotrettungsflieger“

1. Bestand zu Beginn des Haushaltsjahres 2008	426,69 €
2. Entnahme	0,00 €
2. Erwirtschaftete Zinsen (2008)	2,13 €
3. Bestand nach den Abschlussbuchungen für das Jahr 2008	428,82 €

20. Schulden und Vermögen

Zum 01.01.2009 wird die Gemeinde Bad Zwischenahn auf die Doppik umstellen. Dafür ist die Erstellung einer Eröffnungsbilanz erforderlich. Derzeit wird das gesamte Vermögen der Gemeinde erfasst und bewertet. Die Vermögensbuchführung wurde daher nicht weitergeführt.

Die Schulden haben sich im Haushaltsjahr 2008 wie folgt verändert:

	Stand 01.01.2008 (T€)	Zugang 2008 (T€)	Abgang 2008 (T€)	Stand 31.12.2008 (T€)
Schulden	33.096	2.311	1.438	33.721

Anmerkung:

Die Pro-Kopf-Verschuldung beträgt damit 1.236,06 € (27.281 Einwohner am 30.06.2007). Eine Übersicht der Schulden gegliedert nach Gläubigern und Fälligkeiten ist dem Rechenschaftsbericht als **Anlage 9** beigefügt.

Anlagen:

1. Abschluss Schulbudgets
2. Abschluss Jugendpflegebudget
3. Nachweis Zuschussverwendung Seniorenbeirat
4. Jahresabschluss 2007 Kommunale Kita Petersfehn
5. Übersicht über die Verwendung der Verpflichtungsermächtigungen
6. Übersicht über- und außerplanmäßige Ausgaben
7. Abgeschlossene Maßnahmen im Haushaltsjahr 2007
8. Übersicht über die allgemeine Rücklage
9. Übersicht über die Schulden
10. Gruppierungsübersicht
11. Rechnungsquerschnitt
12. Übersicht über Beteiligungen
13. Übersicht kassenmäßiger Abschluss
14. Übersicht über den Stand des Verfahrenskontos Petersfehn

Schlussbemerkung:

Der Rechenschaftsbericht dient als Erläuterung der Jahresrechnung 2008. Der Jahresrechnung ist ebenfalls eine Zusammenfassung des kassenmäßigen Abschlusses (**Anlage 13**) beigelegt. Die Soll- und Ist-Einnahmen bzw. -Ausgaben sind der Jahresrechnung zu entnehmen. Das Gleiche gilt für die Ausweisung der Unterschiedsbeträge zwischen den Haushaltsansätzen und dem jeweiligen Haushaltssoll.

Die Ermittlung und Verwendung der aus speziellen Entgelten gedeckten Abschreibungen für den Eigenbetrieb für Wasser und Abwasser wurden in der Jahresrechnung des Eigenbetriebes vollständig nachgewiesen. Eine Nebenrechnung entfällt somit.



Dr. Schilling
Bürgermeister



Oeljeschläger
Gemeindekämmerer

Jahresrechnung 2008
hier: GS am Wiesengrund**a) Einnahmen**

Kontostand 2007	4.057,68 €
Budget	14.400,00 €
Zinsen	11,48 €
Sonstiges	780,54 €
gesamt	19.249,70 €

Mehreinnahmen: 792,02 €
(Zinsen,sonstiges)

b) Ausgaben

HH-Stelle	Ansatz	Ausgaben	HH-Rest 2007
501	1.500,00 €	1.067,17 €	49,16 €
522	1.500,00 €	1.515,33 €	
5461	500,00 €	643,05 €	
631	3.500,00 €	3.160,39 €	
651	1.600,00 €	3.024,93 €	
935	4.600,00 €	2.643,64 €	3.979,28 €
936	1.200,00 €	1.574,45 €	29,23 €
gesamt	14.400,00 €	13.628,96 €	4.057,67 €

c) Ermittlung der Haushaltsreste

Einnahmen	19.249,70 €
Ausgaben	13.628,96 €
Rest/Kontostand	5.620,74 €

d) Innere Verrechnung

Es sind folgende Innere Verrechnungen zu fertigen:

- 792,02 € von VorschussA 03.6020.900000.7 zur HH-Stelle 2101.1500
- 5.620,74 € von VorschussE 03.6020.300000.0 zur jeweiligen Ausgabehaushaltsstelle.
- Der Haushaltsrest in Höhe von 5.620,74 € ist zu übertragen.

VWHH
Ermächtigung 9.441,18 €
Ausgaben 9.410,87 €

VMHH
Ermächtigung 9.808,51 €
Ausgaben 4.218,09 €

Jahresrechnung 2008

hier: GS Elmendorf/Aschhausen

a) Einnahmen	Kontostand 2007	3.482,41 €
	Budget	14.700,00 €
	Zinsen	24,66 €
	Sonstiges	1.077,63 €
	gesamt	19.284,70 €

Mehreinnahmen: 1.102,29 €
(Zinsen, Sonstiges)

b) Ausgaben	HH-Stelle	Ansatz	Ausgaben	HH-Rest 2007
	501	1.500,00 €	725,63 €	
	522	1.400,00 €	826,12 €	
	5461	800,00 €	955,27 €	
	631	3.600,00 €	2.683,17 €	66,01 €
	651	2.500,00 €	5.737,53 €	
	935*	4.200,00 €	5.035,72 €	3.416,40 €
	936	700,00 €	1.647,46 €	
	gesamt	14.700,00 €	17.610,90 €	3.482,41 €

c) Ermittlung der Haushaltsreste

Einnahmen	19.284,70 €
Ausgaben	17.610,90 €
Rest/Kontostand	1.673,80 €

d) Innere Verrechnung

Es sind folgende Innere Verrechnungen zu fertigen:

- 1.102,29 € von VorschussA 03.6021.900000.3 zur HH-Stelle 2102.1500
- 17.610,90 € von VorschussE 03.6021.300000.0 zur jeweiligen Ausgabehaushaltsstelle
- Der Haushaltsrest in Höhe von 1.673,80 € ist zu übertragen.

* Auf der HHSt. 2102.935 wurden 1.400 € (Zuschuss Schnelldrucker) überplanmäßig angemeldet und an die Schule zusätzlich ausgezahlt.

VWHH
Ermächtigung 10.968,30 €
Ausgaben 10.927,72 €

VMHH
Ermächtigung 8.316,40 €
Ausgaben 6.683,18 €

Jahresrechnung 2008
hier: GS Petersfehn

a) Einnahmen

Kontostand 2007	6.607,39 €
Budget	16.300,00 €
Zinsen	23,26 €
Sonstiges	1.184,43 €
gesamt	24.115,08 €

Mehreinnahmen: 1.207,69 €
(Zinsen, Sonstiges)

b) Ausgaben

HH-Stelle	Ansatz	Ausgaben	HH-Rest 2007
501	1.500,00 €	704,11 €	368,36 €
522	1.400,00 €	407,88 €	
5461	1.900,00 €	1.989,19 €	
631	4.400,00 €	4.252,10 €	1.250,37 €
651	2.100,00 €	3.454,82 €	
935	4.300,00 €	1.519,90 €	4.784,66 €
936	700,00 €	1.438,47 €	204,00 €
gesamt	16.300,00 €	13.766,47 €	6.607,39 €

c) Ermittlung der Haushaltsreste

Einnahmen	24.115,08 €
Ausgaben	13.766,47 €
Rest/Kontostand	10.348,61 €

d) Innere Verrechnung

Es sind folgende Innere Verrechnungen zu fertigen:

- a) 1.207,69 € von VorschussA 03.6022.900000.0 zur HH-Stelle 2103.1500
- b) 13.766,47 € von VorschussE 03.6022.300000.7 zur jeweiligen Ausgabehaushaltsstelle
- c) Der Haushaltsrest in Höhe von 10.348,61 € ist zu übertragen.

VWHH
Ermächtigung 14.126,42 €
Ausgaben 10.808,10 €

VMHH
Ermächtigung 9.988,66 €
Ausgaben 2.958,37 €

Jahresrechnung 2008

hier: GS Ofen

a) Einnahmen

Kontostand 2007	3.395,78 €
Budget	14.400,00 €
Zinsen	80,76 €
Sonstiges	1.041,44 €
gesamt	18.917,98 €

Mehreinnahmen: 1.122,20 €
(Zinsen, Sonstiges)

b) Ausgaben

HH-Stelle	Ansatz	Ausgaben	HH-Rest 2007
501	1.500,00 €	1.403,45 €	
522	1.200,00 €	764,94 €	4,97 €
5461	1.600,00 €	1.813,14 €	
631	3.500,00 €	4.582,51 €	
651	2.200,00 €	2.480,98 €	
935	3.700,00 €	852,24 €	3.390,81 €
936	700,00 €	675,79 €	
gesamt	14.400,00 €	12.573,05 €	3.395,78 €

c) Ermittlung der Haushaltsreste

Einnahmen	18.917,98 €
Ausgaben	12.573,05 €
Rest/Kontostand	6.344,93 €

d) Innere Verrechnung

Es sind folgende Innere Verrechnungen zu fertigen:

- 1.122,20 € von VorschussA 03.6023.900000.6 zur HH-Stelle 2104.1500
- 12.573,05 € von VorschussE 03.6023.300000.3 zur jeweiligen Ausgabehaushaltsstelle.
- Der Haushaltsrest in Höhe von 6.344,93 € ist zu übertragen.

VWHH
Ermächtigung 11.127,17 €
Ausgaben 11.045,02 €

VMHH
Ermächtigung 7.790,81 €
Ausgaben 1.528,03 €

Jahresrechnung 2008
hier: Christophorus-GS

a) Einnahmen

Kontostand 2007	4.292,06 €
Budget	7.800,00 €
Zinsen	6,98 €
Sonstiges	682,62 €
gesamt	12.781,66 €

Mehreinnahmen: 689,60 €
(Zinsen, Sonstiges)

b) Ausgaben

HH-Stelle	Ansatz	Ausgaben	HH-Rest 2007
501	600,00 €	423,82 €	7,23 €
522	700,00 €	880,68 €	
5461	900,00 €	1.274,72 €	264,56 €
631	1.900,00 €	1.837,38 €	1.500,89 €
651	900,00 €	2.922,01 €	
935	2.100,00 €	2.873,44 €	1.702,84 €
936	700,00 €	1.321,31 €	816,54 €
gesamt	7.800,00 €	11.533,36 €	4.292,06 €

c) Ermittlung der Haushaltsreste

Einnahmen	12.781,66 €
Ausgaben	11.533,36 €
Rest/Kontostand	1.248,30 €

d) Innere Verrechnung

Es sind folgende Innere Verrechnungen zu fertigen:

- a) 689,60 € von VorschussA 03.6024.900000.2 zur HH-Stelle 2105.1500
- b) 11.533,36 € von VorschussE 03.6024.300000.0 zur jeweiligen Ausgabehaushaltsstelle
- c) Der Haushaltsrest in Höhe von 1.248,30 € ist zu übertragen.

VWHH
Ermächtigung 7.462,28 €
Ausgaben 7.338,61 €

VMHH
Ermächtigung 5.319,38 €
Ausgaben 4.194,75 €

Jahresrechnung 2008
hier: GS Rostrup

a) Einnahmen	Kontostand 2007	2.911,67 €
	Budget	23.500,00 €
	Zinsen	26,83 €
	Sonstiges	4.804,15 €
	gesamt	31.242,65 €

Mehreinnahmen: 4.830,98 €

b) Ausgaben	HH-Stelle	Ansatz	Ausgaben	HH-Rest 2007
	501	1.500,00 €	4.783,69 €	
	522	1.800,00 €	1.291,01 €	
	5461	2.900,00 €	2.554,85 €	
	631	5.200,00 €	8.518,30 €	
	633	1.800,00 €	989,75 €	1.660,30 €
	635	300,00 €	23,55 €	
	651	3.600,00 €	4.189,81 €	
	935	5.300,00 €	5.655,74 €	856,37 €
	936	1.100,00 €	1.956,13 €	395,00 €
	gesamt	23.500,00 €	29.962,83 €	2.911,67 €

c) Ermittlung der Haushaltsreste

Einnahmen	31.242,65 €
Ausgaben	29.962,83 €
Rest/Kontostand	1.279,82 €

d) Innere Verrechnung

Es sind folgende Innere Verrechnungen zu fertigen:

- a) 4.830,98 € von VorschussA 03.6030.900000.2 zur HH-Stelle 2106.1500
- b) 29.962,83 € von VorschussE 03.6030.300000.0 zur jeweiligen Ausgabehaushaltsstelle
- c) Der Haushaltsrest in Höhe von 1.279,82 € ist zu übertragen.

VWHH
Ermächtigung 23.591,28 €
Ausgaben 22.350,96 €

VMHH
Ermächtigung 7.651,37 €
Ausgaben 7.611,87 €

Jahresrechnung 2008
hier: Hauptschule

a) Einnahmen	Kontostand 2007	15.745,54 €
	Budget	30.300,00 €
	Zinsen	262,11 €
	Sonstiges	1.545,59 €
	gesamt	47.853,24 €

Mehreinnahmen: 1.807,70 €
(Zinsen, Sonstiges)

b) Ausgaben

HH-Stelle	Ansatz	Ausgaben	HH-Rest 2007
501	2.200,00 €	686,66 €	
522	2.700,00 €	3.777,70 €	
5461	800,00 €	4.246,26 €	
631	11.200,00 €	10.008,97 €	8.726,09 €
651	3.400,00 €	11.723,68 €	
935	8.100,00 €	8.495,27 €	7.019,45 €
936	1.900,00 €	6.740,80 €	
gesamt	30.300,00 €	45.679,34 €	15.745,54 €

c) Ermittlung der Haushaltsreste

Einnahmen	47.853,24 €
Ausgaben	45.679,34 €
Rest/Kontostand	2.173,90 €

d) Innere Verrechnung

Es sind folgende Innere Verrechnungen zu fertigen:

a) 1.807,70 € von VorschussA 03.6031.900000.9 zur HH-Stelle 2170.1500

b) 45.679,34 € von VorschussE 03.6031.300000.6 zur jeweiligen

Ausgabehaushaltsstelle

c) Der Haushaltsrest in Höhe von 2.173,90 € ist zu übertragen.

VWHH
Ermächtigung 30.833,79 €
Ausgaben 30.443,27 €

VMHH
Ermächtigung 17.019,45 €
Ausgaben 15.236,07 €

Jahresrechnung 2008
hier: Realschule

a) Einnahmen

Kontostand 2007	12.746,49 €
Budget	40.900,00 €
Zinsen	264,74 €
Sonstiges	2.788,13 €
gesamt	56.699,36 €

Mehreinnahmen: 3.052,87 €

b) Ausgaben

HH-Stelle	Ansatz	Ausgaben	HH-Rest 2007
501	2.400,00 €	2.613,04 €	
522	3.800,00 €	1.306,68 €	
5461	400,00 €	2.539,70 €	
631	15.800,00 €	18.899,58 €	11.425,85 €
651	4.600,00 €	6.952,12 €	
935*	11.500,00 €	12.664,28 €	95,22 €
936	2.400,00 €	2.453,19 €	1.225,42 €
gesamt	40.900,00 €	47.428,59 €	12.746,49 €

c) Ermittlung der Haushaltsreste

Einnahmen	56.699,36 €
Ausgaben	47.428,59 €
Rest/Kontostand	9.270,77 €

d) Innere Verrechnung

Es sind folgende Innere Verrechnungen zu fertigen:

- a) 3.052,87 € von VorschussA 03.6027.900000.1 zur HH-Stelle 2210.1500
- b) 47.428,59 € von VorschussE 03.6027.300000.9 zur jeweiligen
Ausgabehaushaltsstelle
- c) Der Haushaltsrest in Höhe von 9.270,77 € ist zu übertragen.

* Auf der HHSt. 2210.935 wurden 2.500 € (Einrichtung Schulleiterzimmer) überplanmäßig angemeldet und an die Schule zusätzlich ausgezahlt.

VWHH
Ermächtigung 41.478,72 €
Ausgaben 32.311,12 €

VMHH
Ermächtigung 15.220,64 €
Ausgaben 15.117,47 €

Jahresrechnung 2008

hier: **Gymnasium Bad Zwischenahn-Edeweicht (inkl. Außenstelle)**

a) Einnahmen

Kontostand 2007	26.228,08 €
Kontostand 2008, Anderer	15.663,69 € *1
Budget	110.500,00 €
Zinsen	1.312,84 €
Externe Mittel	174,88 € *1
Sonstiges	6.762,19 €
zur Abwicklung über GemeindeHH	144.803,11 €
gesamt	160.291,92 €

Mehreinnahmen: 8.075,03 €

b) Ausgaben

HH-Stelle	Ansatz	Ausgaben	HH-Rest 2007
501	3.400,00 €	9.095,59 €	
522	7.300,00 €	13.117,53 €	
5221	2.300,00 €	1.094,88 €	3.337,25 €
5461	5.700,00 €	10.730,25 €	
5721	100,00 €	- €	196,20 €
5741	100,00 €	- €	300,00 €
631	31.400,00 €	21.450,13 €	8.769,16 €
6311	9.400,00 €	9.387,62 €	5.624,89 €
6341	100,00 €	- €	200,00 €
651	11.800,00 €	12.256,17 €	
6511	4.000,00 €	4.773,37 €	3.546,53 €
935	22.200,00 €	24.595,40 €	
93501	7.100,00 €	7.289,20 €	4.076,42 €
936	4.400,00 €	11.917,85 €	177,63 €
9361	1.200,00 €	3.968,12 €	
gesamt	110.500,00 €	129.676,11 €	26.228,08 €

c) Ermittlung der Haushaltsreste

Einnahmen	160.291,92 €
Ausgaben	129.676,11 €
Rest/Kontostand	30.615,81 €
abzgl. Vermögen Anderer	15.488,81 € *1
Rest an Gemeindemitteln	15.127,00 €

d) Innere Verrechnung

Es sind folgende Innere Verrechnungen zu fertigen:

- a) 8.075,03 € von VorschussA 03.6028.900000.8 zur HH-Stelle 2300.1500
- b) 129.676,11 € von VorschussE 03.6028.300000.5 zur jeweiligen Ausgabehaushaltsstelle
- c) Der Haushaltsrest in Höhe von 15.127,00 € ist zu übertragen.

*1 Bei diesem Geld handelt es sich um Landesmittel. Diese Landesmittel dürfen nicht als Haushaltsrest den Gemeindemitteln zugeordnet werden. Es muss daher eine Aufteilung des Haushaltsrestes sowie des Kontostandes nach Gemeindemitteln und Landesmitteln erfolgen.

VWHH	Stammhaus	Außenstelle
Ermächtigung	76.444,19 €	29.204,87 €
Ausgaben	66.649,67 €	15.255,87 €

VMHH	Stammhaus	Außenstelle
Ermächtigung	26.777,63 €	12.376,42 €
Ausgaben	36.513,25 €	11.257,32 €

Anlage zur Jahresrechnung 2008 betr. Budget Jugendpflege
hier: Zuordnung der Budgetausgaben zu den Haushaltsstellen

Haushaltsstelle	Bezeichnung	Gesamteinnahme 2008	tatsächliche Einnahmen JZ	Mehreinnahme
4512 1100	Ferienpassaktionen	7.000,00 €	9.301,00 €	- 2.301,00 €
4600 1100	Einn. Veranstaltungen	5.000,00 €	4.998,30 €	1,70 €
4600 1300	Einn. Aus Betrieb JZ	1.000,00 €	4.641,62 €	- 3.641,62 €
4600 1400	Mieteinn. Zwicki-Bus	100,00 €	234,62 €	- 134,62 €
4600 1410	Einn. Vermietung u. Verleih	900,00 €	1.486,25 €	- 586,25 €
4600 1680	Erst. Verw. U. Betriebsaus.	500,00 €	284,52 €	215,48 €
4600 1770	Spenden	- €	- €	- €
4601 1100	Einn. Veranstaltungen	500,00 €	3.364,50 €	- 2.864,50 €
4601 1300	Einn. Aus Betrieb JR	500,00 €	4.443,32 €	- 3.943,32 €
4601 1770	Spenden	- €	530,00 €	- 530,00 €
4603 1100	Einnahmen aus KiFa	- €	- €	- €
4603 1770	Spenden	- €	- €	- €
		15.500,00 €	29.284,13 €	- 13.784,13 €

Haushaltsstelle	Bezeichnung	Gesamtausgabebemächtigung 2008	HAR 2007	Gesamtausgabebem. 2008	tatsächliche Ausgaben JZ	Reste
4512 6380	Ferienaktion	16.000,00 €	4.595,47 €	20.595,47 €	17.134,75 €	3.460,72 €
4512 7180	Zuschuss Jugendgruppen	4.100,00 €	1.481,50 €	5.581,50 €	4.029,00 €	1.552,50 €
Gesamt UA 4512		20.100,00 €	6.076,97 €	26.176,97 €	21.163,75 €	5.013,22 €
2106 6311	Sachkosten NiKo	600,00 €		600,00 €	798,10 €	- 198,10 €
2170 6311	Sachkosten NiKo	700,00 €		700,00 €	798,10 €	- 98,10 €
Gesamt		1.300,00 €		1.300,00 €	1.596,20 €	- 296,20 €
4600 5000	Baubetriebshof	1.100,00 €	1.074,50 €	2.174,50 €	- €	2.174,50 €
4600 5220	Unterh/Erg. beweg. Verm.	3.700,00 €		3.700,00 €	5.872,67 €	- 2.172,67 €
	Mehrausgaben UD	13.784,13 €		13.784,13 €		13.784,13 €
4600 5410	Bewirtschaftungskosten	1.000,00 €		1.000,00 €	3.648,73 €	- 2.648,73 €
4600 5510	Haltung Fahrzeuge	2.700,00 €	1.921,40 €	4.621,40 €	3.617,92 €	1.003,48 €
4600 5700	Verbrauchsmittel	600,00 €		600,00 €	2.635,56 €	- 2.035,56 €
4600 6350	Beschäftigungsmaterial	3.500,00 €		3.500,00 €	4.385,70 €	- 885,70 €
4600 6370	GEMA	1.900,00 €	499,71 €	2.399,71 €	1.532,95 €	866,76 €
4600 6510	Geschäftsausgaben	3.000,00 €	646,63 €	3.646,63 €	6.817,25 €	- 3.170,62 €
4600 6550	Gagen, Veranstalt.	6.100,00 €	3.792,52 €	9.892,52 €	2.325,20 €	7.567,32 €
4600 6551	Honorare	5.000,00 €	2.671,25 €	7.671,25 €	19.816,07 €	- 12.144,82 €
4600 6610	Vermischte Ausgaben	300,00 €		300,00 €	- €	300,00 €
Gesamt UA 4600		42.684,13 €	10.606,01 €	53.290,14 €	50.652,05 €	2.638,09 €
4601 5000	Baubetriebshof	300,00 €		300,00 €	- €	300,00 €
4601 5220	Unterh/Erg. beweg. Verm.	1.600,00 €		1.600,00 €	3.853,54 €	- 2.253,54 €
4601 5410	Bewirtschaftungskosten	400,00 €		400,00 €	435,30 €	- 35,30 €
4601 5700	Verbrauchsmittel	300,00 €		300,00 €	476,13 €	- 176,13 €
4601 6350	Beschäftigungsmaterial	1.200,00 €		1.200,00 €	1.508,32 €	- 308,32 €
4601 6370	GEMA	500,00 €		500,00 €	386,07 €	113,93 €
4601 6510	Geschäftsausgaben	1.700,00 €		1.700,00 €	2.220,51 €	- 520,51 €
4601 6550	Honorare, Veranstat.	2.000,00 €		2.000,00 €	9.313,87 €	- 7.313,87 €
4601 6610	Vermischte Ausgaben	300,00 €		300,00 €	52,54 €	247,46 €
Gesamt UA 4601		8.300,00 €		8.300,00 €	18.246,28 €	- 9.946,28 €
4602 6350	Beschäftigungsmaterial	200,00 €		200,00 €	354,58 €	- 154,58 €
Gesamt UA 4602		200,00 €		200,00 €	354,58 €	- 154,58 €

Haushaltsstelle	Bezeichnung	Gesamtausgab eermächtigung 2008	HAR 2007	Gesamtausgabe erm.2008	tatsächliche Ausgaben JZ	Reste
4603 5220	Unterh/Erg. beweg. Verm.	2.000,00 €		2.000,00 €	362,97 €	1.637,03 €
4603 5700	Verbrauchsmittel	200,00 €		200,00 €	20,21 €	179,79 €
4603 6350	Beschäftigungsmaterial	1.200,00 €		1.200,00 €	1.087,51 €	112,49 €
4603 6370	GEMA	300,00 €		300,00 €	- €	300,00 €
4603 6510	Geschäftsausgaben	500,00 €		500,00 €	191,52 €	308,48 €
4601 6551	Honorare,	17.200,00 €		17.200,00 €	4.602,50 €	12.597,50 €
4603 6610	Vermischte Ausgaben	300,00 €		300,00 €	- €	300,00 €
Gesamt UA 4603		21.700,00 €		21.700,00 €	6.264,71 €	15.435,29 €
Budget:		94.284,13 €	16.682,98 €	110.967,11 €	98.277,57 €	12.689,54 €

Finanzierung

Einnahmen

Übertrag Sollbestand Vorjahr 2007	3.708,48
Budgetzahlungen Jugendpflege aus Vorschuss (03.6035.900000.4)	77.724,50
Rudgetrelevante Einnahmen Jugendpflege	29.284,13
	110.717,11

Ausgaben

Budgetrelevante Ausgaben JZ Stellwerk	50.652,05
Budgetrelevante Ausgaben JR Petersfehn	18.246,28
Budgetrelevante Ausgaben JR Kayhauserfeld	354,58
Budgetrelevante Ausgaben KiFa Rostrup	6.264,71
Ausgaben Ferienaktion	17.134,75
Zuschüsse an Jugendgruppen	4.029,00
Sachkosten NiKo	1.596,20
	98.277,57

3.) Ergebnis

Einnahmen	110.717,11
Ausgaben	98.277,57
Bestand²⁾	12.439,54

Erläuterungen:

²⁾ Der Bestand setzt sich wie folgt zusammen

Girokonto JZ:	1.428,97
Bargeld JZ:	0,00
Girokonto JR:	11.010,57
Bargeld JR:	0,00
	12.439,54

i.A. Oswald

II – 40
50 39 06/3

14.01.2009

**Seniorenbeirat der Gemeinde Bad Zwischenahn
hier: Jahresabschluss 2008**

Gemäß vorgelegter Buchführung hatte der Seniorenbeirat folgende Einnahmen:

Übertrag Vorjahr	47,53 €
Zuschuss Gemeinde Bad Zwischenahn	2000,00 €
Zuschuss Gemeinde Bad Zwischenahn, Veranstaltungen	1000,00 €
Zuschuss Versicherung SBF	167,41 €
Spende der Schoeferstiftung	500,00 €
Insgesamt:	3.714,94 €

Gemäß vorgelegter Buchführung stehen diesen Einnahmen folgende Ausgaben gegenüber:

Versicherung SBF	167,41 €
Verwaltungskosten Wingefeld	2613,11 €
Verwaltungskosten Wenzel	27,00 €
Verwaltungskosten Fröhlich	44,60 €
Verwaltungskosten Stange	42,30 €
Verwaltungskosten Merz	36,00 €
Verwaltungskosten Unruh	29,80 €
Kontoführungsgebühren	5,46 €
Kosten Konto-Karte	10,00 €
Todesanzeige Schröder	101,86 €
Insgesamt:	3.077,54 €

Ergebnis:


Einnahmen:	3.714,94 €
Ausgaben	3.077,54 €
Ist Bestand:	637,40 €

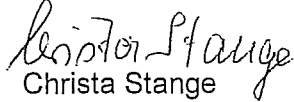
Folgende Kosten konnten bisher nicht gezahlt werden bzw. werden noch gezahlt:

Nicht abgerechnete Kosten aus 2005	649,21€
------------------------------------	----------------


Der vorgelegte Konto-Auszug Nr. 13 vom 31.12.2008 weist einen Ist-Bestand von 637,40 € aus.

Soll- und Ist Bestand stimmen überein.
Für den Seniorenbeirat festgestellt und vorgelegt:


Egbert Wingenfeld
Vorsitzender


Christa Stange
Kassenwartin

Abrechnung geprüft; Belege haben vorgelegen.


Sabine Krüger
Sachbearbeiterin

Anlage zur Jahresrechnung 2008
hier: Kommunale Kindertagesstätte Petersfehn

HH-Stelle	Bezeichnung	Ansatz 2008	eingenommen	Mehreinnahmen
4641 1710	Zuweisung vom Land	23.700,00 €	23.843,04 €	- €
4641 1100	Benutzungsgebühren (Elternbeiträge)	28.500,00 €	48.043,75 €	- €
4641 1500	Sonstige Einnahmen	- €	448,45 €	448,45 €
Mehreinnahmen:				448,45 €

HH-Stelle	Bezeichnung	Ansatz 2008	HAR 2007	Ausgabebeerm.	ausgezahlt	HAR 2008
4641 4001	Persönliche Ausgaben (Vertretungen)	5.303,81 €	- €	5.303,81 €	5.612,02 €	308,21 €
4641 4002	Persönliche Ausgaben (Hausmeister)	1.600,00 €	- €	1.600,00 €	1.462,16 €	137,84 €
4641 5220	Ausstattung und Gebrauchsgegenstände	800,00 €	425,46 €	1.225,46 €	6.080,09 €	4.854,63 €
4641 5410	Sonstige Gebäudekosten	400,00 €	- €	400,00 €	- €	400,00 €
4641 5420	Wasser- und Abwasserkosten	500,00 €	- €	500,00 €	161,84 €	338,16 €
4641 5430	Abfallbeseitigungskosten	300,00 €	- €	300,00 €	243,24 €	56,76 €
4641 5440	Energiekosten	2.400,00 €	- €	2.400,00 €	2.626,14 €	226,14 €
4641 5460	Reinigungskosten	6.700,00 €	592,02 €	7.292,02 €	7.853,97 €	561,95 €
4641 5620	Aus- und Fortbildung	700,00 €	1.348,23 €	2.048,23 €	546,00 €	1.502,23 €
4641 6310	Lehr- und Lernmittel	1.000,00 €	1.521,36 €	2.521,36 €	218,85 €	2.302,51 €
4641 6320	Spiel- und Beschäftigungsmaterial	1.500,00 €	3.057,35 €	4.557,35 €	2.263,61 €	2.293,74 €
4641 6380	Feste und Jubiläen	300,00 €	2,66 €	302,66 €	907,00 €	604,34 €
4641 6381	Verpflegungskosten	1.000,00 €	2.611,18 €	3.611,18 €	131,53 €	3.479,65 €
4641 6421	Unfallversicherung Kinder	1.600,00 €	- €	1.600,00 €	1.401,02 €	- €
4641 6450	Gebäude- und Sachversicherungen	800,00 €	- €	800,00 €	51,76 €	748,24 €
4641 6500	Bürobedarf	200,00 €	414,00 €	614,00 €	300,23 €	313,77 €
4641 6510	Sonstige Verwaltungs- u. Betriebskosten	500,00 €	16,01 €	516,01 €	403,34 €	112,67 €
4641 6520	Kommunikation	300,00 €	- €	300,00 €	596,98 €	296,98 €
Budget		25.903,81 €	9.988,27 €	35.892,08 €	30.859,78 €	4.833,32 €

nicht übertragbar

Minderausgaben zu übertragen in 2007: 4.833,32 €
 zuzüglich Mehreinnahmen: 448,45 €
Haushaltsausgaberes: 5.281,77 €
 davon DK 4641 287,72 €
 davon DK 14641 4.994,05 €
 5.281,77 €

n.A. Steward

Anlage 4

Anlage 5

Übersicht über die Inanspruchnahme der Verpflichtungsermächtigungen aus 2008

Ermächtigung laut Haushaltsplan 2008 1.600.000 €

HHST	Bezeichnung	Höhe der VE	Aufträge zu Lasten des Haushaltsjahres 2009 2011	Anmerkung
0200.961000	Modernisierung Rathaus	1.250.000,00 €	Die VE wurde in Höhe von 1.123.659,50 € in Anspruch genommen (sh. BV 2008/116)	
6363.958000	Erschließung BP 140 "Südl. vor dem Moor"	350.000,00 €	Die VE wurde nicht in Anspruch genommen	

Über- und außerplanmäßige Ausgaben im Haushaltsjahr 2008

Verwaltungshaushalt

HHST	Bezeichnung	Betrag	Genehmigung durch				Deckung
			BM	Eilbeschluss	VA	Rat	
0000.571000	Sachl. Kosten für ehrenamtl. Tätige	900,00 €	29.12.2008			JR	9000.003000
0200.521000	Bewegl. Vermögen Rathaus	400,00 €	29.12.2008			JR	9000.003000
0200.562000	Aus- und Fortbildung	5.000,00 €	06.10.2008			JR	9000.041000
0200.650200	Bücher, Drucksachen, Zeitschriften	370,00 €	29.12.2008			JR	9000.003000
0200.650300	Fernmeldegebühren	1.250,00 €	29.12.2008			JR	9000.003000
0200.650310	Postgebühren	2.300,00 €	29.12.2008			JR	9000.003000
0200.650400	Bekanntmachungen	130,00 €	29.12.2008			JR	9000.003000
0300.640000	Kassenfehlbetrag	300,00 €	03.07.2009			JR	9000.003000
0300.655000	Gerichts- und ähnliche Kosten	500,00 €	29.12.2008			JR	9100.807100
0300.655100	Kosten der örtlichen Rechnungsprüfung	5.300,00 €			16.09.2008	30.09.2008	8130.220000
0500.572000	Ankauf von Familienstammbüchern	1.000,00 €	09.12.2008			JR	1100.675000
1120.651000	Ausweis- und Passvordrucke	4.800,00 €	09.12.2008			JR	1100.675000 + 7500.50000
		5.300,00 €	22.12.2008			JR	9000.041000
1120.670000	Bundesanteil an den Führungszeugnissen	3.100,00 €	18.12.2008			JR	9000.041000
1300.500200	Unterhaltung des unbeweglichen Vermögens	4.600,00 €	17.07.2008			JR	9000.041000
1300.521000	Unterhaltung und Ergänzung des beweglichen Vermögens	5.000,00 €	17.07.2008			JR	9000.041000
1300.550000	Haltung von Fahrzeugen	5.000,00 €	17.07.2008			JR	9000.041000

HHST	Bezeichnung	Betrag	Genehmigung durch				
			BM	Eilbeschluss	VA	Rat	Deckung
1300.562000	Lehrgänge	5.000,00 €	17.07.2008			JR	9000.041000
1300.712000	Erstattung von Personalkosten an die Feuerwehrtechnische Zentrale	16.100,00 €		23.12.2008	20.01.2009	24.02.2009	9100.807100
1600.718000	Mietzuschuss DLRG	5.000,00 €	17.07.2008			JR	9000.041000
2101.541000	Sonstige Bewirtschaftungskosten	800,00 €	22.12.2008			JR	9000.041000
2170.541000	Sonstige Bewirtschaftungskosten	200,00 €	27.10.2008			JR	2170.172000
2170.541000	Sonstige Bewirtschaftungskosten	700,00 €	27.10.2008			JR	2170.172000
2210.632000	Anschaffung von Einbauherden für die Lehrküche	2.000,00 €	09.04.2008			JR	2140.718300
2300.541000	Sonstige Bewirtschaftungskosten	1.300,00 €	27.10.2008			JR	2170.172000
2900.500000	Wartung und Kleinreparaturen durch BBH	22,16 €	15.12.2008			JR	2300.172000
2900.639000	Kosten bezuschussungsfähige Fahrten	500,00 €	22.12.2008			JR	4641.110000
4000.655100	Verwaltungskosten	1.137,60 €	26.02.2008			JR	9000.022000
4071.631000	Sachausgaben	112,40 €	29.09.2008			JR	2210.167000
4641.400100	Persönliche Ausgaben (Vertretungen)	283,34 €	29.12.2008			JR	4641.110000
5600.530000	Erbauzinsen, Sportstadion	1.500,00 €	27.10.2008			JR	4641.110000
5602.521000	Bewegliches Vermögen Sporthalle Aschhausen	1.803,81 €	22.12.2008			JR	4641.110000
5605.521000	Bewegliches Vermögen Sporthalle Elmendorf	467,34 €	06.08.2008			JR	2140.718300
5606.540500	Bewirtschaftungskosten MZH Petersfehn	250,00 €	27.11.2008			JR	2300.172000
5607.521000	Bewegliches Vermögen Sporthalle Ofen	950,00 €	26.11.2008			JR	2300.172000
		110,00 €	27.11.2008			JR	2300.172000
		100,00 €	27.11.2008			JR	2300.172000

HHST	Bezeichnung	Betrag	Genehmigung durch				Deckung
			BM	Eilbeschluss	VA	Rat	
5609.521000	Bewegliches Vermögen Sporthalle Ekern	1.350,00 €	27.11.2008			JR	2300.172000
5609.652000	Post- und Fernmeldegebühren SH Ekern	25,00 €	22.12.2008			JR	DK 5610
5613.540500	Bewirtschaftungskosten MZH Schulzentrum	230,00 €	27.11.2008			JR	2300.172000
6000.650200	Bücher, Drucksachen, Zeitschriften	70,00 €	29.12.2008			JR	9000.003000
6300.510000	Unterhaltung und Instandsetzung von Straßen, Brücken, Wasserzügen	230.000,00 €			04.11.2008	18.11.2008	9000.010000 + 9000.041000
6300.510500	Unterhaltung der Signalanlagen	15.000,00 €			04.11.2008	18.11.2008	9000.265000 9000.010000 +
6700.510200	Instandhaltung der Beleuchtung	22.000,00 €			04.11.2008	18.11.2008	9000.041000
6801.510000	Unterhaltung Parkscheinautomaten	5.000,00 €	17.07.2008			JR	9000.041000
7002.672000	Abführung Abwasserabgabe an den Landkreis	1.180,08 €	26.03.2008			JR	9200.894000
7010.540600	Gemeindeanteil Regenwasserbeseitigung	45.800,00 €		29.12.2008	20.01.2009	24.02.2009	9000.003000 9000.003000
7200.675000	Kostenerstattung Bauhof	1.900,00 €	30.12.2008			JR	9100.807100
7300.675100	Kostenerstattung Bauhof	39,63 €	29.12.2008			JR	9000.003000
7300.675200	Bauhofsleistungen, sonstige Veranstaltungen	3.200,00 €	15.12.2008			JR	9000.041000
7610.540100	Reinigungskosten	100,00 €	29.12.2008			JR	9000.003000
7610.675000	Erst. Kosten für Umbau	130,00 €	29.12.2008			JR	9000.003000
7900.715100	Laufende Zuschüsse BTG	21.130,48 €			08.09.2009		
7910.500000	Anteil der Gemeinde am Schiffsanleger Kurpark	10.600,00 €		29.12.2008	20.01.2009	24.02.2009	9000.003000
8900.860100	Zuführung zum Vermögenshaushalt Stiftungsvermögen	3.486,42 €	26.01.2009			JR	8900.207000
9000.810000	Gewerbesteuerumlage	422.300,00 €			04.11.2008	18.11.2008	9000.010000

HHST	Bezeichnung	Betrag	Genehmigung durch					Deckung
			BM	Eilbeschluss	VA	Rat		
9000.832000	Kreisumlage	107.000,00 €			04.11.2008	18.11.2008	9000.041000	
9000.845000	Verzinsung Gewerbesteuer	26.000,00 €		29.12.2008	20.01.2009	24.02.2009	9000.003000	
9100.869000	Zuführung an den VMHH	2.807.605,37 €				JR		
9200.893000	Deckung von Soll-Fehlbeträgen	50,00 €	03.09.2008			JR	4000.061000	
SN 4	Personalausgaben	232.000,00 €			04.11.2008	18.11.2008	9200.849000	
	Gesamt	4.040.783,63 €						

Vermögenshaushalt

HHST	Bezeichnung	Betrag	Genehmigung durch				Deckung
			BM	Eilbeschluss	VA	Rat	
0200.935300	Neuanschaffung Personalabrechnungsverfahren	38.900,00 €		17.06.2008	17.06.2008	01.07.2008	9000.361000
0301.900000	Zuführung VWHH Umstellung NKR	17.743,46 €				JR	1300.367000
1300.935150	Anschaffung eines ELW	1.000,00 €	17.07.2008				1300.988000
1300.935700	Neuanschaffung Fahrzeug Feuerwehr Kayhauserfeld Anmerkung: überpl. VE: 16.000,00 €	6.000,00 € 4.000,00 €	21.08.2008		04.03.2008	JR	9000.361000
2102.935000	Unterhaltung und Ergänzung des beweglichen Vermögens	1.400,00 €	17.06.2008			JR	2210.362000
2102.965000	Schallschutzmaßnahmen GS Am Wiesengrund	5.900 €			04.11.2008	18.11.2008	8800.940000
2106.961000	Schulbushaltestelle Schule Rostrup	15.000,00 €			16.09.2008	30.09.2008	2300.963000
2170.960000	Baukosten Ganztagschule	25.500,00 € 2.800,00 €	22.12.2008		04.11.2008	18.11.2008 JR	8800.940000 8800.940000
2210.935000	Unterhaltung und Ergänzung des bewegl. Vermögens	2.500,00 €	21.08.2008			JR	2140.988000
2210.960300	Schließanlage Realschule	14.200,00 €			04.11.2008	18.11.2008	8800.940000
2210.960400	Umgestaltung des Schulhofes bei der Realschule	5.000,00 €			04.11.2008	18.11.2008	2300.963000+ 2104.362200+ 2210.362400+ 2300.362400+ 5613.352100
2210.968000	Videoanlage Schulzentrum	10.300,00 €			04.11.2008	18.11.2008	8800.940000
2300.935000	Neuanschaffung von bewegl. Vermögen Gymnasium	14.341,61 €			20.01.2009	24.02.2009	4640.960000
2300.961000	Umbau der EDV-Räume zu einem Chemieraum (Gymnasium)	20.000,00 €			04.11.2008	18.11.2008	8800.940000

HHST	Bezeichnung	Betrag	Genehmigung durch				Deckung
			BM	Eilbeschluss	VA	Rat	
6300.955000	Erneuerung von Fahrbahnbelägen	60.000,00 €				20.05.2008	6362.098.932000
6362.961000	Videoanlage Bahnhofstunnel	9.000,00 €			04.11.2008	18.11.2008	8800.94000
6363.950900	Erschließung B-Plan 135 "Hornbusch"	70.000,00 €			04.11.2008	18.11.2008	6362.098.932000
6363.094.940100	Vorplanung Bebauungsplangebiete	5.000,00 €			04.11.2008	18.11.2008	6362.098.932000
7630.962000	Einzäunung einer weiteren Fahrradabstellanlage beim Bahnhof	6.000,00 €			04.11.2008	18.11.2008	8800.940000
9100.910000	Zuführung allgemeine Rücklage	836.082,57 €					
9100.911000	Zuführung an die Sonderrücklage "Erich Bruns-Stiftung"	8.486,42 €	26.01.2009			JR	9100.309100
9100.912000	Zuführung Sonderrücklage "Seenotrettungsflieger"	2,13 €	16.01.2009			JR	9100.309200
	Gesamt	1.179.156,19 €					

II - Bürgeramt

An Dez II

Rechenschaftsbericht zur Jahresrechnung 2008

Haushaltsstelle

Bezeichnung

2.1300.9351300

Beschaffung von Überhosen

2.1300.935170


Beschaffung von Funkgeräten

2.1300.935200

Neuanschaffung Fahrzeug
Feuerwehr Bad Zwischenahn
(TLF)

2008 abgeschlossene Investitionsmaßnahmen des Vermögenshaushalt.

Bad Zwischenahn, 18.02.2010




Rechenschaftsbericht Amt 65

Neubau Hauptschule Bad Zwischenahn

Haushaltsstelle: 2170.960000

Datum: 18.02.2010

Jahr	Haushaltsrest aus Vorjahr	Haushaltsansatz	Anordnungs-Ist	Haupt-Auftragssummen	Bemerkungen
2006	300.000,00 €	3.675.000,00 €	1.198.984,54 €	8.912.714,10 €	Vergabe der Haupt- und Nebengewerke, inkl. Nebenkosten
2007	2.475.000,00 €	7.580.800,00 €	7.019.646,38 €		
2008	561.000,00 €	664.300,00 €	660.330,75 €		
Summe		11.920.100,00 €	8.878.961,67 €	8.912.714,10 €	


 Anlage 7
 02.10.19/02/2010

Tiefbau- und Grünflächenamt

19.02.2010

as. Ju 23/02/10
Fachbereich I über Herrn FBL Meyer
Im Hause

**Jahresrechnung 2008
Übersicht über abgeschlossene Maßnahmen**

In der Jahresrechnung 2008 waren für den Bereich des Tiefbau- und Grünflächenamtes keine abgeschlossenen Maßnahmen enthalten, deren Durchführung sich über mehrere Haushaltsjahre erstreckt hat.

Im Auftrag

Gloth
Gloth

CS

as. Ju 23/02/10

Übersicht über die Rücklagen

Art	voraussichtl. Stand zu Beginn des HHjahres 2008	voraussichtliche Zuführungen	voraussichtliche Entnahmen	voraussichtlicher Stand am Ende des HHjahres 2008
Allgemeine Rücklage	296.795,68 €	0,00 €	0,00 €	296.795,68 €

Ausgaben des Verwaltungshaushaltes der letzten drei Jahre:

Jahre	Ausgaben des VWHH
2005	34.601.776,69 €
2006	27.196.671,85 €
2007	31.403.780,52 €

Summe: 93.202.229,06 €

Der Durchschnitt der letzten drei Jahre = 31.067.409,69 €, davon 1 % = **310.674,10 € = der Mindestbestand** nach § 20 Absatz 2 der GemHVO

Der Mindestbestand ist nicht ganz in der Rücklage enthalten.

Schuldenübersicht in (T€)

Art	Stand zu Beginn des Jahres	Kreditauf- nahme	Sonstige Zugänge	Tilgung	Sonstige Abgänge	Stand am Ende des Jahres
1. Schulden aus Krediten						
1.1 von Bund, LAF, ERP- Sondervermögen	189	0	0	5	0	184
1.2 vom Land	5	0	0	1	0	4
1.3 von Gemeinden und Ge- meindeverbänden	2.032	1.311	0	163	0	3.180
1.4 von Zweckverbänden	0	0	0	0	0	0
1.5 vom sonstigen öffentl. Bereich	7	0	0	1	0	6
1.6 vom Kreditmarkt	30.863	1.000	0	1.516	0	30.347
Summe 1	33.096	2.311	0	1.686	0	33.721
2. Schulden aus Vorgängen, die Kreditaufnahmen wirt- schaftlich gleichkommen	0	0	0	0	0	0
3. Kassenkredite	3.100	0	0	1.548	0	1.552
<u>Nachrichtlich:</u>						
4. Innere Darlehen						
4.1 aus Sonderrücklagen	0	0	0	0	0	0
4.2 von Sondervermögen ohne Sonderrechnung	0	0	0	0	0	0
5. Schulden der Sonderver- mögen mit Sonderrech- nung						
5.1 aus Krediten	8.692	0	0	606	0	8.086
5.2 aus Vorgängen, die Kreditaufnahmen wirt- schaftlich gleichkommen	0	0	0	0	0	0

Gesamtplan
3. Gruppierungsübersicht
Jahresrechnung

Gruppierungsnummer	Bezeichnung	Ansatz		Ergebnis der		Differenz	
		Haushaltsjahr 2008		Jahresrechnung 2008		Ergebnis ./. Ansatz	
		EUR		EUR		EUR	
0-2	Einnahmen des Verwaltungshaushalts						
0	Steuern						
000	Grundsteuer A	360.000,00		337.679,38		-22.320,62	
001	Grundsteuer B	3.550.000,00		3.566.772,62		16.772,62	
003	Gewerbesteuer	6.500.000,00		8.110.964,29		1.610.964,29	
00	Realsteuern zusammen	10.410.000,00		12.015.416,29		1.605.416,29	
010	Gemeindeanteil an der Einkommensteuer	7.150.000,00		7.771.915,00		621.915,00	
012	Gemeindeanteil an der Umsatzsteuer	795.000,00		777.014,00		-17.986,00	
01	Gemeindeanteile an Gemeinschaftssteuer zusammen	7.945.000,00		8.548.929,00		603.929,00	
020	Andere Steuern	0,00		0,00		0,00	
020	Vergütungssteuer für die Vorführung von Bildstreifen	0,00		0,00		0,00	
021	Sonstige Vergütungssteuer	40.000,00		39.133,60		-866,40	
022	Hundsteuer	90.000,00		94.239,00		4.239,00	
026	Jagdsteuer	0,00		0,00		0,00	
027	Zweitwohnungssteuer	0,00		0,00		0,00	
029	Sonstige Steuern	0,00		0,00		0,00	
02	Andere Steuern zusammen	130.000,00		133.372,60		3.372,60	
032	Sonstige steuerähnliche Einnahmen	0,00		0,00		0,00	
	Schlüsselzuweisungen, Bedarfzuweisungen, Sonstige allgemeine Zuweisungen vom Land						

Anlage 10

Gesamtplan
3. Gruppierungsübersicht
Jahresrechnung

Gruppierungsnummer	Bezeichnung	Ansatz Haushaltsjahr 2008		Ergebnis der Jahresrechnung 2008		Differenz Ergebnis ./. Ansatz	
		EUR	EUR	EUR	EUR	EUR	EUR
041	Schlüsselzuweisungen	3.970.000,00	4.225.552,00	255.552,00			
051	Bedarfszuweisungen	0,00	0,00	0,00			
060	vom Bund	0,00	0,00	0,00			
061	Sonst. allg. Zuweisungen vom Land	431.000,00	433.272,00	2.272,00			
062	Sonst. allg. Zuweisungen von Gemeinden und Gemeindeverbänden	480.000,00	468.804,42	-11.195,58			
072	Allgemeine Umlagen von Gemeinden und Gemeindeverbänden	0,00	0,00	0,00			
092	Ausgleichsleistungen des Landes aus der Umsetzung des Vierten Gesetzes für moderne Dienstleistungen am Arbeitsmarkt	0,00	0,00	0,00			
10	Verwaltungsgebühren	151.100,00	155.878,97	4.778,97			
11	Benutzungsgebühren und ähnliche Entgelte	421.400,00	404.694,22	-16.705,78			
121	Fremdenverkehrsbeiträge	0,00	0,00	0,00			
122	Kurbeiträge	726.000,00	672.053,49	-53.946,51			
13	Einnahmen aus Verkauf	4.400,00	3.352,83	-1.047,17			
14	Mieten und Pachten	325.900,00	210.891,92	-115.008,08			
150	Sonstige Verwaltungs- und Betriebseinnahmen	13.700,00	16.890,74	3.190,74			
151	Vermischte Einnahmen	9.200,00	10.795,02	1.595,02			
158	Kostensersatz	0,00	0,00	0,00			
159	Verrechnungen mit Ausgaben des Vermögenshaushalts	36.000,00	47.216,58	11.216,58			
159	Mehrwertsteuer						
15	Sonstige Verwaltungs- und Betriebseinnahmen zusammen	58.900,00	74.902,34	16.002,34			
160	Erstattungen von Ausgaben des Verwaltungshaushalts von Bund, LAF, ERP-Sondervermögen	500,00	0,00	-500,00			

Gesamtplan
3. Gruppierungsübersicht
Jahresrechnung

Gruppierungsnummer	Bezeichnung	Ansatz Haushaltsjahr 2008		Ergebnis der Jahresrechnung 2008		Differenz Ergebnis ./. Ansatz	
		EUR	EUR	EUR	EUR	EUR	EUR
161	vom Land	33.500,00	13.042,62	-20.457,38			
162	von Gemeinden und Gemeindeverbänden	170.800,00	172.562,06	1.762,06			
163	von Zweckverbänden und dergleichen	0,00	0,00	0,00			
164	vom sonstigen öffentlichen Bereich	0,00	0,00	0,00			
165	von kommunalen Sonderrechnungen	161.800,00	153.339,19	-8.460,81			
166	von sonstigen öffentlichen Sonderrechnungen	2.100,00	0,00	-2.100,00			
167	von privaten Unternehmen	26.700,00	21.279,62	-5.420,38			
168	von übrigen Bereichen	20.600,00	30.724,55	10.124,55			
169	Innere Verrechnungen	227.700,00	202.700,00	-25.000,00			
16	Erstattungen von Ausgaben des Verwaltungshaushalts zusammen	643.700,00	593.648,04	-50.051,96			
	Zuweisungen und Zuschüsse für laufende Zwecke						
170	von Bund, LAF, ERP-Sondervermögen	0,00	0,00	0,00			
171	vom Land	448.200,00	462.754,04	14.554,04			
172	von Gemeinden und Gemeindeverbänden	895.900,00	944.852,81	48.952,81			
173	von Zweckverbänden und dergleichen	0,00	0,00	0,00			
174	vom sonstigen öffentlichen Bereich	0,00	0,00	0,00			
175	von kommunalen Sonderrechnungen	0,00	0,00	0,00			
176	von sonstigen öffentlichen Sonderrechnungen	0,00	0,00	0,00			
177	von privaten Unternehmen	0,00	0,00	0,00			
178	von übrigen Bereichen	61.700,00	61.365,02	-334,98			
17	Zuweisungen und Zuschüsse für laufende Zwecke zusammen	1.405.800,00	1.468.971,87	63.171,87			
191	Aufgabenbezogene Leistungsbeteiligungen bei Leistungen für Unterkunft und Heizung an Arbeitsuchende	0,00	0,00	0,00			

Gesamtplan
3. Gruppierungsübersicht
Jahresrechnung

Gruppierungsnummer	Bezeichnung	Ansatz Haushaltsjahr 2008		Ergebnis der Jahresrechnung 2008		Differenz Ergebnis ./. Ansatz	
		EUR	EUR	EUR	EUR	EUR	EUR
192	beim Arbeitslosengeld II (ohne Leistungen für Unterkunft und Heizung)	0,00	0,00	0,00	0,00	0,00	0,00
193	bei der Eingliederung von Arbeitsuchenden, arbeitsmarktliche Eingliederung	446.700,00	446.700,00	513.581,87	513.581,87	66.881,87	66.881,87
19	Aufgabenbezogene Leistungsbeteiligungen zusammen	446.700,00	446.700,00	513.581,87	513.581,87	66.881,87	66.881,87
200	Zinseinnahmen	0,00	0,00	0,00	0,00	0,00	0,00
201	von Bund, LAF, ERP-Sondervermögen vom Land	0,00	0,00	0,00	0,00	0,00	0,00
202	von Gemeinden und Gemeindeverbänden	0,00	0,00	0,00	0,00	0,00	0,00
203	von Zweckverbänden und dergleichen	0,00	0,00	0,00	0,00	0,00	0,00
204	vom sonstigen öffentlichen Bereich	0,00	0,00	0,00	0,00	0,00	0,00
205	von kommunalen Sonderrechnungen	398.600,00	398.600,00	417.768,95	417.768,95	19.168,95	19.168,95
206	von sonstigen öffentlichen Sonderrechnungen	100,00	100,00	150,13	150,13	50,13	50,13
207	von privaten Unternehmen	17.100,00	17.100,00	14.309,47	14.309,47	-2.790,53	-2.790,53
208	von übrigen Bereichen	5.200,00	5.200,00	7.739,19	7.739,19	2.539,19	2.539,19
209	aus inneren Darlehen	0,00	0,00	0,00	0,00	0,00	0,00
20	Zinseinnahmen zusammen	421.000,00	421.000,00	439.967,74	439.967,74	18.967,74	18.967,74
21	Gewinnanteile von wirtschaftlichen Unternehmen und aus Beteiligungen	22.600,00	22.600,00	25.311,00	25.311,00	2.711,00	2.711,00
22	Konzessionsabgaben	138.000,00	138.000,00	191.039,16	191.039,16	53.039,16	53.039,16
230	Schuldendiensthilfen	0,00	0,00	0,00	0,00	0,00	0,00
231	von Bund, LAF, ERP-Sondervermögen vom Land	0,00	0,00	0,00	0,00	0,00	0,00
232	von Gemeinden und Gemeindeverbänden	0,00	0,00	0,00	0,00	0,00	0,00
233	von Zweckverbänden und dergleichen	0,00	0,00	0,00	0,00	0,00	0,00

Gesamtplan
3. Gruppierungsübersticht
Jahresrechnung

Gruppierungsnummer	Bezeichnung	Ansatz Haushaltsjahr 2008		Ergebnis der Jahresrechnung 2008		Differenz Ergebnis ./ . Ansatz	
		EUR	EUR	EUR	EUR	EUR	EUR
234	vom sonstigen öffentlichen Bereich	0,00	0,00	0,00	0,00	0,00	0,00
235	von kommunalen Sonderrechnungen	0,00	0,00	0,00	0,00	0,00	0,00
236	von sonstigen öffentlichen Sonderrechnungen	0,00	0,00	0,00	0,00	0,00	0,00
237	von privaten Unternehmen	0,00	0,00	0,00	0,00	0,00	0,00
238	von übrigen Bereichen	0,00	0,00	0,00	0,00	0,00	0,00
23	Schuldendiensthilfen zusammen	0,00	0,00	0,00	0,00	0,00	0,00
240	Ersatz von sozialen Leistungen außerhalb von Einrichtungen	1.000,00	3.100,22	1.000,00	3.100,22	2.100,22	2.100,22
241	Erstattung von Überzahlungen	73.100,00	146.570,99	73.100,00	146.570,99	73.470,99	73.470,99
243	Kostenbeiträge und Aufwendersatz; Kostenersatz Leistungen Dritter; Übergeleitete Unterhaltsansprüche gegen bürgerlich-rechtlich Unterhaltsverpflichtete	85.700,00	138.063,23	85.700,00	138.063,23	52.363,23	52.363,23
244	Erstattung Mehraufwendungen	32.000,00	16.957,61	32.000,00	16.957,61	-15.042,39	-15.042,39
245	Leistungen Dritter; Leistungen von Sozialleistungsträgern	9.000,00	22.889,26	9.000,00	22.889,26	13.889,26	13.889,26
246	Erstattung von Eingliederungsleistungen	0,00	0,00	0,00	0,00	0,00	0,00
247	Leistungen Dritter; Sonstige Ersatzleistungen	1.500,00	1.820,07	1.500,00	1.820,07	320,07	320,07
249	Rückzahlung gewährter Hilfen	148.200,00	196.819,41	148.200,00	196.819,41	48.619,41	48.619,41
24	Ersatz von sozialen Leistungen außerhalb von Einrichtungen zusammen	350.500,00	526.220,79	350.500,00	526.220,79	175.720,79	175.720,79
251	Ersatz von sozialen Leistungen in Einrichtungen	0,00	0,00	0,00	0,00	0,00	0,00
253	Kostenbeiträge und Aufwendersatz; Kostenersatz Leistungen Dritter; Übergeleitete Unterhaltsansprüche gegen bürgerlich-rechtlich Unterhaltsverpflichtete	0,00	0,00	0,00	0,00	0,00	0,00
255	Leistungen Dritter; Leistungen von Sozialleistungsträgern	0,00	0,00	0,00	0,00	0,00	0,00
257	Leistungen Dritter; Sonstige Ersatzleistungen	0,00	0,00	0,00	0,00	0,00	0,00

Gesamtplan
3. Gruppierungsübersicht
Jahresrechnung

Gruppierungsnummer	Bezeichnung	Ansatz Haushaltsjahr 2008		Ergebnis der Jahresrechnung 2008		Differenz Ergebnis ./.	
		EUR	EUR	EUR	EUR	Ansatz	EUR
259	Rückzahlung gewährter Hilfen		0,00		0,00		0,00
25	Ersatz von sozialen Leistungen in Einrichtungen zusammen		0,00		0,00		0,00
260	Weitere Finanzeinnahmen		11.000,00		9.370,95		-1.629,05
261	Bußgelder und ähnliches		33.100,00		92.171,68		59.071,68
262	Säumniszuschläge und ähnliches		0,00		0,00		0,00
263	Inanspruchnahme von Bürgschaften und ähnliches		0,00		0,00		0,00
265	Fehlbelegungsabgabe		30.000,00		80.633,88		50.633,88
266	Verzinsung von Steuernachforderungen		0,00		0,00		0,00
267	Erträge aus der Anlage der Versorgungsrücklage		0,00		0,00		0,00
268	Entnahme aus der Versorgungsrücklage		0,00		0,00		0,00
269	Sonstige		0,00		0,00		0,00
	Entnahmen aus Sonderrücklagen		0,00		0,00		0,00
270	Kalkulatorische Einnahmen		28.000,00		28.000,00		0,00
275	Abschreibungen		0,00		0,00		0,00
279	Verzinsung des Anlagekapitals		0,00		0,00		0,00
	Rückstellungen		0,00		0,00		0,00
28	Zuführung vom Vermögenshaushalt		70.000,00		87.743,46		17.743,46
299	Einnahmen des Verwaltungshaushalts zusammen		28.654.100,00		31.403.780,52		2.749.680,52
	Einnahmen des Vermögenshaushalts						

Gesamtplan
3. Gruppierungsübersicht
Jahresrechnung

Gruppierungsnummer	Bezeichnung	Ansatz Haushaltsjahr 2008		Ergebnis der Jahresrechnung 2008		Differenz Ergebnis ./. Ansatz	
		EUR	EUR	EUR	EUR	EUR	EUR
30	Zuführung vom Verwaltungshaushalt	1.722.400,00	4.511.865,97	2.789.465,97			
31	Entnahmen aus Rücklagen	0,00	0,00	0,00			0,00
320	Rückflüsse von Darlehen	0,00	0,00	0,00			0,00
321	von Bund, LAF, ERP-Sondervermögen	0,00	0,00	0,00			0,00
322	vom Land	0,00	0,00	0,00			0,00
323	von Gemeinden und Gemeindeverbänden	0,00	0,00	0,00			0,00
324	von Zweckverbänden und dergleichen	0,00	0,00	0,00			0,00
325	von sonstigen öffentlichen Bereichen	0,00	0,00	0,00			0,00
326	von kommunalen Sonderrechnungen	14.300,00	14.345,72	45,72			45,72
327	von sonstigen öffentlichen Sonderrechnungen	13.600,00	34.303,59	20.703,59			20.703,59
328	von privaten Unternehmen	5.000,00	5.086,89	86,89			86,89
32	von übrigen Bereichen	0,00	0,00	0,00			0,00
	Rückflüsse von Darlehen zusammen	32.900,00	53.736,20	20.836,20			20.836,20
33	Einnahmen aus der Veräußerung von Beteiligungen und Rückflüsse von Kapitaleinlagen	0,00	728,64	728,64			728,64
340	Einnahmen aus der Veräußerung von Sachen des Anlagevermögens	1.807.500,00	482.854,19	-1.324.645,81			-1.324.645,81
345	von Grundstücken	1.100,00	1.738,58	638,58			638,58
347	Einnahmen aus der Abwicklung von Baumaßnahmen	0,00	2.201,36	2.201,36			2.201,36
35	Beiträge und ähnliche Entgelte	285.000,00	165.451,55	-119.548,45			-119.548,45

Gesamtplan
3. Gruppierungsübersicht
Jahresrechnung

Gruppierungsnummer	Bezeichnung	Ansatz	Ergebnis der	Differenz
		Haushaltsjahr 2008	Jahresrechnung 2008	Ergebnis ./. Ansatz
		EUR	EUR	EUR
	Zuweisungen und Zuschüsse für Investitionen und Investitionsförderungsmaßnahmen			
360	von Bund, LAF, ERP-Sondervermögen vom Land	1.500.000,00	1.208.800,00	-291.200,00
361		1.783.000,00	1.607.632,00	-175.368,00
362	von Gemeinden und Gemeindeverbänden	1.163.400,00	1.084.028,63	-79.371,37
363	von Zweckverbänden und dergleichen	0,00	0,00	0,00
364	von sonstigen öffentlichen Bereich	0,00	0,00	0,00
365	von kommunalen Sonderrechnungen	115.000,00	0,00	-115.000,00
366	von sonstigen öffentlichen Sonderrechnungen	490.000,00	513.000,00	23.000,00
367	von privaten Unternehmen	0,00	1.000,00	1.000,00
368	von übrigen Bereichen	0,00	10.000,00	10.000,00
36	Zuweisungen und Zuschüsse für Investitionen zusammen	5.051.400,00	4.424.460,63	-626.939,37
	Einnahmen aus Krediten und inneren Darlehen			
370	von Bund, LAF, ERP-Sondervermögen vom Land	0,00	0,00	0,00
371		0,00	0,00	0,00
372	von Gemeinden und Gemeindeverbänden	1.080.700,00	1.063.900,00	-16.800,00
373	von Zweckverbänden und dergleichen	0,00	0,00	0,00
374	von sonstigen öffentlichen Bereich	0,00	0,00	0,00
375	von kommunalen Sonderrechnungen	0,00	0,00	0,00
376	von sonstigen öffentlichen Sonderrechnungen	0,00	0,00	0,00
377	von privaten Unternehmen, Kreditmarkt	5.379.000,00	75.406,38	-5.303.593,62
378	von übrigen Bereichen	0,00	0,00	0,00
379	Aufnahme innerer Darlehen	0,00	0,00	0,00
37	Einnahmen aus Krediten und inneren Darlehen zusammen	6.459.700,00	1.139.306,38	-5.320.393,62

Gesamtplan
3. Gruppierungsübersicht
Jahresrechnung

Gruppierungsnummer	Bezeichnung	Ansatz		Ergebnis der		Differenz	
		Haushaltsjahr 2008		Jahresrechnung 2008		Ergebnis ./. Ansatz	
		EUR		EUR		EUR	
398	Einnahmen des Vermögenshaushalts zusammen	15.360.000,00		10.782.343,50		-4.577.656,50	
	Ausgaben des Verwaltungshaushalts						
40	Personalausgaben	185.900,00		160.295,54		-25.604,46	
	Aufwendungen für ehrenamtliche Tätigkeiten						
410	Dienstbezüge und dergleichen	622.500,00		621.059,64		-1.440,36	
411	Beamte	3.400,00		2.800,20		-599,80	
414	Zuführung an die Versorgungsrücklage für Beamte Arbeitnehmer	3.703.100,00		3.845.177,56		142.077,56	
416	Beschäftigungsentgelte und dergleichen	0,00		0,00		0,00	
417	ABM-Kräfte	0,00		0,00		0,00	
	Versorgungsbezüge und dergleichen						
420	Beamte	0,00		0,00		0,00	
421	Zuführung an die Versorgungsrücklage für Versorgungsempfänger	0,00		0,00		0,00	
424	Arbeitnehmer	0,00		0,00		0,00	
428	Sonstige	0,00		0,00		0,00	
	Beiträge zu Versorgungskassen						
430	Beamte	297.300,00		315.546,62		18.246,62	
434	Arbeitnehmer	296.000,00		297.720,92		1.720,92	
438	Sonstige	0,00		0,00		0,00	

Gesamtplan
3. Gruppierungsübersicht
Jahresrechnung

Gruppierungsnummer	Bezeichnung	Ansatz Haushaltsjahr 2008		Ergebnis der Jahresrechnung 2008		Differenz Ergebnis ./. Ansatz
		EUR	EUR	EUR	EUR	
	Beiträge zur gesetzlichen Sozialversicherung					
440	Beamte	0,00	0,00	0,00	0,00	0,00
444	Arbeitnehmer	799.200,00	805.739,96	805.739,96	6.539,96	6.539,96
448	Sonstige	0,00	0,00	0,00	0,00	0,00
45	Beihilfen, Unterstützungen und dergleichen	73.500,00	71.628,85	71.628,85	-1.871,15	-1.871,15
46	Personalebenausgaben	4.000,00	8.034,52	8.034,52	4.034,52	4.034,52
47	Deckungsreserve für Personalausgaben	0,00	0,00	0,00	0,00	0,00
4	Personalausgaben zusammen	5.984.900,00	6.128.003,81	6.128.003,81	143.103,81	143.103,81
	Sächlicher Verwaltungs- und Betriebsaufwand					
50	Unterhaltung der Grundstücke und baulichen Anlagen	889.000,00	868.062,10	868.062,10	-20.937,90	-20.937,90
51	Unterhaltung des sonstigen unbeweglichen Vermögens	1.707.100,00	1.973.049,22	1.973.049,22	265.949,22	265.949,22
52	Geräte, Ausstattungs- und Ausrüstungsgegenstände, sonstige Gebrauchsgegenstände	118.500,00	122.548,38	122.548,38	4.048,38	4.048,38
53	Mieten und Pachten	127.100,00	117.004,19	117.004,19	-10.095,81	-10.095,81
54	Bewirtschaftung der Grundstücke, baulichen Anlagen usw.	1.781.200,00	1.809.851,89	1.809.851,89	28.651,89	28.651,89
55	Haltung von Fahrzeugen	33.200,00	39.267,88	39.267,88	6.067,88	6.067,88
56	Besondere Aufwendungen für Bedienstete	82.900,00	88.662,91	88.662,91	5.762,91	5.762,91
57	Maßnahmen nach dem Nds. SOG	477.800,00	445.300,03	445.300,03	-32.499,97	-32.499,97
58	Kosten der Ortsplanung	140.000,00	102.773,68	102.773,68	-37.226,32	-37.226,32
5	Sächlicher Verwaltungs- und Betriebsaufwand zusammen	5.356.800,00	5.566.520,28	5.566.520,28	209.720,28	209.720,28
638	Weitere Verwaltungs- und Betriebsausgaben (Grp.-Nr. 60-638)	158.600,00	95.749,17	95.749,17	-62.850,83	-62.850,83
639	Schülerförderungskosten	21.000,00	28.582,83	28.582,83	7.582,83	7.582,83

Gesamtplan
3. Gruppierungsübersicht
Jahresrechnung

Gruppierungs- nummer	Bezeichnung	Ansatz Haushaltsjahr 2008		Ergebnis der Jahresrechnung 2008		Differenz Ergebnis ./. Ansatz	
		EUR	EUR	EUR	EUR	EUR	EUR
64	Steuern, Versicherungen, Schadensfälle	234.400,00	221.034,12	-13.365,88			
65	Geschäftsausgaben	389.500,00	382.033,41	-7.466,59			
660	Verfüungsmittel	5.000,00	3.327,32	-1.672,68			
661	Sonstige	25.900,00	24.415,25	-1.484,75			
670	Erstattungen von Ausgaben des Verwaltungshaushaltes	6.000,00	5.927,16	-72,84			
671	an Bund, LAF, ERP-Sondervermögen	1.000,00	404,72	-595,28			
672	an Land	411.700,00	466.089,31	54.389,31			
673	an Gemeinden und Gemeindeverbände	0,00	0,00	0,00			
674	an Zweckverbände und dergleichen	0,00	0,00	0,00			
675	an sonstigen öffentlichen Bereich	52.400,00	34.496,61	-17.903,39			
676	an kommunale Sonderrechnungen	0,00	0,00	0,00			
677	an sonstige öffentliche Sonderrechnungen	0,00	0,00	0,00			
678	an private Unternehmen	0,00	0,00	0,00			
679	an übrige Bereiche	0,00	0,00	0,00			
679	Innere Verrechnungen	202.700,00	202.700,00	0,00			
67	Erstattungen von Ausgaben des Verwaltungshaushalts zusammen	673.800,00	709.617,80	35.817,80			
680	Kalkulatorische Kosten	0,00	0,00	0,00			
681	Abschreibungen	28.000,00	28.000,00	0,00			
685	Miete und Nebenkosten	0,00	0,00	0,00			
689	Verzinsung des Anlagekapitals	0,00	0,00	0,00			
68	Rückstellungen	28.000,00	28.000,00	0,00			
	Kalkulatorische Kosten zusammen	28.000,00	28.000,00	0,00			

Gesamtplan
3. Gruppierungsübersicht
Jahresrechnung

Gruppierungsnummer	Bezeichnung	Ansatz		Ergebnis der		Differenz	
		Haushaltsjahr 2008	EUR	Jahresrechnung 2008	EUR	Ergebnis ./.	Ansatz
691	Aufgabenbezogene Leistungsbeteiligungen						
692	bei Leistungen für Unterkunft und Heizung an Arbeitsuchende	0,00		0,00		0,00	0,00
693	bei der Eingliederung von Arbeitsuchenden, Betreuungslösungen und Beratung	0,00		0,00		0,00	0,00
694	bei einmaligen Leistungen an Arbeitsuchende	0,00		0,00		0,00	0,00
695	beim Arbeitslosengeld II (ohne Leistungen für Unterkunft und Heizung)	0,00		0,00		0,00	0,00
69	bei der Eingliederung von Arbeitsuchenden, arbeitsmarktliche Eingliederung	0,00		0,00		0,00	0,00
	Aufgabenbezogene Leistungsbeteiligungen zusammen	0,00		0,00		0,00	0,00
710	Zuweisungen und Zuschüsse für laufende Zwecke						
711	an Bund, LAF, ERP-Sondervermögen	0,00		0,00		0,00	0,00
712	an Land	0,00		0,00		0,00	0,00
713	an Gemeinden und Gemeindeverbände	44.600,00		52.772,00		8.172,00	8.172,00
714	an Zweckverbände und dergleichen	0,00		0,00		0,00	0,00
715	an sonstigen öffentlichen Bereich	0,00		0,00		0,00	0,00
716	an kommunale Sonderrechnungen	575.000,00		596.130,48		21.130,48	21.130,48
717	an sonstige öffentliche Sonderrechnungen	238.500,00		65.968,69		-172.531,31	-172.531,31
718	an private Unternehmen	61.500,00		61.167,41		-332,59	-332,59
71	an übrige Bereiche	2.170.300,00		2.012.731,12		-157.568,88	-157.568,88
	Zuweisungen und Zuschüsse für laufende Zwecke zusammen	3.089.900,00		2.788.769,70		-301.130,30	-301.130,30
722	Schuldendiensthilfen						
723	an Gemeinden und Gemeindeverbände	0,00		0,00		0,00	0,00
724	an Zweckverbände und dergleichen	0,00		0,00		0,00	0,00
725	an sonstigen öffentlichen Bereich	0,00		0,00		0,00	0,00
	an kommunale Sonderrechnungen	0,00		0,00		0,00	0,00

Gesamtplan
3. Gruppierungsübersicht
Jahresrechnung

Gruppierungs- nummer	Bezeichnung	Ansatz Haushaltsjahr 2008		Ergebnis der Jahresrechnung 2008		Differenz Ergebnis ./. Ansatz
		EUR	EUR	EUR	EUR	
726	an sonstige öffentliche Sonderrechnungen	0,00	0,00	0,00	0,00	0,00
727	an private Unternehmen	0,00	0,00	0,00	0,00	0,00
728	an übrige Bereiche	0,00	0,00	0,00	0,00	0,00
72	Schuldendiensthilfen zusammen	0,00	0,00	0,00	0,00	0,00
73	Leistungen der Sozialhilfe an natürliche Personen außerhalb von Einrichtungen	21.200,00	31.377,44	31.377,44	10.177,44	10.177,44
74	Leistungen der Sozialhilfe an natürliche Personen in Einrichtungen	12.000,00	18.416,09	18.416,09	6.416,09	6.416,09
75	Leistungen an Kriegsopfer und ähnliche Anspruchsberechtigte	0,00	0,00	0,00	0,00	0,00
76	Leistungen der Jugendhilfe außerhalb von Einrichtungen	0,00	0,00	0,00	0,00	0,00
77	Leistungen der Jugendhilfe in Einrichtungen	0,00	0,00	0,00	0,00	0,00
781	Sonstige soziale Leistungen	100,00	1.834,13	1.834,13	1.734,13	1.734,13
782	Leistungen der bedarfsorientierten Grundsicherung außerhalb von Einrichtungen	0,00	0,00	0,00	0,00	0,00
783	Leistungen der bedarfsorientierten Grundsicherung innerhalb von Einrichtungen	500,00	0,00	0,00	-500,00	-500,00
784	Leistungen für Unterkunft und Heizung an Arbeitsuchende	0,00	0,00	0,00	0,00	0,00
785	Leistungen zur Eingliederung von Arbeitsuchenden, Betreuungsleistungen und Beratung	0,00	0,00	0,00	0,00	0,00
786	Einmalige Leistungen an Arbeitsuchende	500,00	261,46	261,46	-238,54	-238,54
787	Arbeitslosengeld II (ohne Leistungen für Unterkunft und Heizung)	0,00	0,00	0,00	0,00	0,00
788	Leistungen zur Eingliederung von Arbeitsuchenden, arbeitsmarktliche Eingliederung	10.900,00	6.444,26	6.444,26	-4.455,74	-4.455,74
78	Übrige soziale Leistungen	12.000,00	8.539,85	8.539,85	-3.460,15	-3.460,15
791	Sonstige soziale Leistungen zusammen	22.300,00	34.021,91	34.021,91	11.721,91	11.721,91
792	Leistungen nach AsylbLG an Personen außerhalb von Einrichtungen	0,00	0,00	0,00	0,00	0,00
	Leistungen nach AsylbLG an Personen in Einrichtungen					

Gesamtplan
3. Gruppierungsübersicht
Jahresrechnung

Gruppierungs- nummer	Bezeichnung	Ansatz Haushaltsjahr 2008		Ergebnis der Jahresrechnung 2008		Differenz Ergebnis ./. Ansatz
		EUR	EUR	EUR	EUR	
800	Zinsausgaben	7.600,00	7.551,25	-48,75		
801	an Bund, LAF, ERP-Sondervermögen an Land	200,00	110,74	-89,26		
802	an Gemeinden und Gemeindeverbänden	0,00	0,00	0,00		
803	an Zweckverbände und dergleichen	0,00	0,00	0,00		
804	an sonstigen öffentlichen Bereich	0,00	0,00	0,00		
805	an kommunale Sonderrechnungen	30.000,00	43.708,19	13.708,19		
806	an sonstige öffentliche Sonderrechnungen	0,00	0,00	0,00		
807	an private Unternehmen, Kreditmarkt	1.540.000,00	1.422.201,21	-117.798,79		
808	an übrige Bereiche	0,00	0,00	0,00		
809	für innere Darlehen	0,00	0,00	0,00		
80	Zinsausgaben zusammen	1.577.800,00	1.473.571,39	-104.228,61		
810	Gewerbesteuerumlage	1.310.000,00	1.732.280,00	422.280,00		
821	Allgemeine Zuweisungen	0,00	0,00	0,00		
822	an Land	0,00	0,00	0,00		
823	an Gemeinden und Gemeindeverbände	0,00	0,00	0,00		
82	an Zweckverbände und dergleichen	0,00	0,00	0,00		
831	Allgemeine Umlagen	0,00	0,00	0,00		
832	an Land	7.050.000,00	7.156.936,00	106.936,00		
833	an Gemeinden und Gemeindeverbände an Zweckverbände und Dergleichen	0,00	0,00	0,00		

Gesamtplan
3. Gruppierungsübersicht
Jahresrechnung

Gruppierungsnummer	Bezeichnung	Ansatz Haushaltsjahr 2008		Ergebnis der Jahresrechnung 2008		Differenz Ergebnis ./- Ansatz	
		EUR	EUR	EUR	EUR	EUR	EUR
83	Allgemeine Umlagen zusammen	7.050.000,00	7.156.936,00	106.936,00			
	Weitere Finanzausgaben						
842	Inanspruchnahme aus Bürgschaften	0,00	0,00	0,00	0,00	0,00	0,00
845	Verzinsung von Steuererstattungen	35.000,00	61.062,00	26.062,00	26.062,00	26.062,00	26.062,00
848	Sonstige	0,00	0,00	0,00	0,00	0,00	0,00
849	Zuführung an Sonderrücklagen	0,00	0,00	0,00	0,00	0,00	0,00
85	Deckungsreserve.	0,00	0,00	0,00	0,00	0,00	0,00
86	Zuführung zum Vermögenshaushalt	1.722.400,00	4.511.865,97	2.789.465,97	2.789.465,97	2.789.465,97	2.789.465,97
877	Zinsen für äußere Kassenkredite	75.000,00	61.776,38	-13.223,62	-13.223,62	-13.223,62	-13.223,62
893	Deckung von Soll-Fehlbeträgen des Vorjahres	0,00	50,00	50,00	50,00	50,00	50,00
894	Deckung von Soll-Fehlbeträgen des Vor-Vorjahres	848.600,00	337.829,80	-510.770,20	-510.770,20	-510.770,20	-510.770,20
899	Ausgaben des Verwaltungshaushalts zusammen	28.654.100,00	31.403.780,52	2.749.680,52			
9	Ausgaben des Vermögenshaushalts						
90	Zuführung zum Verwaltungshaushalt	70.000,00	87.743,46	17.743,46	17.743,46	17.743,46	17.743,46
91	Zuführung an Rücklagen	0,00	8.488,55	8.488,55	8.488,55	8.488,55	8.488,55
	Gewährung von Darlehen						

Gesamtplan
3. Gruppierungsübersicht
Jahresrechnung

Gruppierungsnummer	Bezeichnung	Ansatz Haushaltsjahr 2008		Ergebnis der Jahresrechnung 2008		Differenz Ergebnis ./. Ansatz	
		EUR	EUR	EUR	EUR	EUR	EUR
920	an Bund, LAF, ERP-Sondervermögen	0,00	0,00	0,00	0,00	0,00	0,00
921	an Land	0,00	0,00	0,00	0,00	0,00	0,00
922	an Gemeinden und Gemeindeverbände	0,00	0,00	0,00	0,00	0,00	0,00
923	an Zweckverbände und dergleichen	0,00	0,00	0,00	0,00	0,00	0,00
924	an sonstigen öffentlichen Bereich	0,00	0,00	0,00	0,00	0,00	0,00
925	an kommunale Sonderrechnungen	0,00	0,00	0,00	0,00	0,00	0,00
926	an sonstige öffentliche Sonderrechnungen	0,00	0,00	0,00	0,00	0,00	0,00
927	an private Unternehmen	0,00	0,00	0,00	0,00	0,00	0,00
928	an übrige Bereiche	0,00	0,00	0,00	0,00	0,00	0,00
92	Gewährung von Darlehen zusammen	0,00	0,00	0,00	0,00	0,00	0,00
	Vermögenserwerb						
930	Erwerb von Beteiligungen, Kapitaleinlagen	0,00	0,00	0,00	0,00	0,00	0,00
932	Erwerb von Grundstücken	2.019.500,00	354.001,76	2.019.500,00	354.001,76	-1.665.498,24	-1.665.498,24
935	Erwerb von beweglichen Sachen des Anlagevermögens	398.100,00	388.166,33	398.100,00	388.166,33	-9.933,67	-9.933,67
93	Vermögenserwerb zusammen	2.417.600,00	742.168,09	2.417.600,00	742.168,09	-1.675.431,91	-1.675.431,91
	Baumaßnahmen (Gruppen 94-96), davon						
94-96	Allgemeine Verwaltung (EP 0)	1.000.000,00	552.258,24	1.000.000,00	552.258,24	-447.741,76	-447.741,76
B01	Schulen (EP 2)	912.900,00	947.480,97	912.900,00	947.480,97	34.580,97	34.580,97
B02	Eigene Sportstätten (A56)	161.500,00	112.502,50	161.500,00	112.502,50	-48.997,50	-48.997,50
B03	Ortsplanung, Vermessung, Bauordnung (A61)	90.000,00	27.002,48	90.000,00	27.002,48	-62.997,52	-62.997,52
B04	Wohnungsbauförderung (A 62)	0,00	0,00	0,00	0,00	0,00	0,00
B05	Gemeinde-, Kreis-, Landes-, Bundesstraßen (A63-66)	6.071.000,00	4.504.398,45	6.071.000,00	4.504.398,45	-1.566.601,55	-1.566.601,55
B06	Abwasserbeseitigung (A 70)	0,00	0,00	0,00	0,00	0,00	0,00
B07							

Gesamtplan
3. Gruppierungsübersicht
Jahresrechnung

Gruppierungsnummer	Bezeichnung	Ansatz Haushaltsjahr 2008		Ergebnis der Jahresrechnung 2008		Differenz Ergebnis ./- Ansatz	
		EUR	EUR	EUR	EUR	EUR	EUR
B08	Abfallbeseitigung (A 72)	0,00	0,00	0,00	0,00	0,00	0,00
B09	Versorgungsunternehmen (A 81)	0,00	0,00	0,00	0,00	0,00	0,00
B10	Verkehrsunternehmen (A82)	0,00	0,00	0,00	0,00	0,00	0,00
B11	Allgemeines Grundvermögen (A 88)	100.000,00	2.965,62	2.965,62	-97.034,38		
B12	Übrige Aufgabenbereiche (übrige Abschnitte)	633.500,00	295.366,33	295.366,33	-338.133,67		
94	Baumaßnahmen zusammen	8.968.900,00	6.441.974,59	6.441.974,59	-2.526.925,41		
970	Tilgung von Krediten, Rückzahlung innerer Darlehen	5.300,00	5.296,75	5.296,75	-3,25		
971	an Bund, LAF, ERP-Sondervermögen	900,00	838,52	838,52	-61,48		
972	an Land	165.000,00	162.845,85	162.845,85	-2.154,15		
973	an Gemeinden und Gemeindeverbände	0,00	0,00	0,00	0,00		
974	an Zweckverbände und dergleichen	700,00	613,55	613,55	-86,45		
975	an sonstigen öffentlichen Bereich	0,00	0,00	0,00	0,00		
976	an kommunale Sonderrechnungen	0,00	0,00	0,00	0,00		
977	an sonstige öffentliche Sonderrechnungen	2.896.700,00	2.660.398,60	2.660.398,60	-236.301,40		
978	an private Unternehmen	0,00	0,00	0,00	0,00		
979	an übrige Bereiche	0,00	0,00	0,00	0,00		
97	Rückzahlung innerer Darlehen	3.068.600,00	2.829.993,27	2.829.993,27	-238.606,73		
	Tilgung von Krediten, Rückzahlung innerer Darlehen zusammen						
980	Zuweisungen und Zuschüsse für Investitionen	0,00	0,00	0,00	0,00		
981	an Bund, LAF, ERP-Sondervermögen	0,00	0,00	0,00	0,00		
982	an Land	601.800,00	584.842,91	584.842,91	-16.957,09		
	an Gemeinden und Gemeindeverbände						

Gesamtplan
3. Gruppierungsübersicht
Jahresrechnung

Gruppierungs- nummer	Bezeichnung	Ansatz Haushaltsjahr 2008		Ergebnis der Jahresrechnung 2008		Differenz Ergebnis ./. Ansatz	
		EUR	EUR	EUR	EUR	EUR	EUR
983	an Zweckverbände und dergleichen	0,00	0,00	0,00	0,00	0,00	0,00
984	an sonstigen öffentlichen Bereich	0,00	0,00	0,00	0,00	0,00	0,00
985	an kommunale Sonderrechnungen	0,00	0,00	0,00	0,00	0,00	0,00
986	an sonstige öffentliche Sonderrechnungen	0,00	0,00	0,00	0,00	0,00	0,00
987	an private Unternehmen	50.000,00	24.740,00	24.740,00	-25.260,00	-25.260,00	-25.260,00
988	an übrige Bereiche	183.100,00	62.392,63	62.392,63	-120.707,37	-120.707,37	-120.707,37
98	Zuweisungen und Zuschüsse für Investitionen zusammen	834.900,00	671.975,54	671.975,54	-162.924,46	-162.924,46	-162.924,46
990	Kreditbeschaffungskosten	0,00	0,00	0,00	0,00	0,00	0,00
991	Ablösung von Dauerlasten	0,00	0,00	0,00	0,00	0,00	0,00
993	Deckung von Soll-Fehlbeträgen	0,00	0,00	0,00	0,00	0,00	0,00
994	Deckung von Soll-Fehlbeträgen des Vor-Vorjahres	0,00	0,00	0,00	0,00	0,00	0,00
998	Ausgaben des Vermögenshaushalts zusammen	15.360.000,00	10.782.343,50	10.782.343,50	-4.577.656,50	-4.577.656,50	-4.577.656,50

Gesamtplan
Rechnungsquerschnitt
in EUR

Einwohner 2008: 27.173
Einwohner 2007: 27.131
Einwohner 2006: 26.898

A: Einzelpläne 0-8

Nr.	Aufgabenbereich	Einnahmen aus Verwaltung und Betrieb	Sonstige Finanzeinnahmen	Personalausgaben	Sächlicher Verwaltungs- und Betriebsaufwand, weitere Finanzausgaben	Zuweisungen und Zuschüsse	Zuschußbedarf (Sp. 3+4 ./. 5 bis 7)	Objektbezogene Einnahmen des Vermögenshaushalts	Baumaßnahmen	Sonstige Investitionsausgaben
	Gruppierungs-Nr.									
1	2 Planwert HHj Rechnungsergebnis	10-193	20-22,24-26,28	40-46	50-693,84	70-79	-	32-36	94-96	92,93,98,991
		3	4	5	6	7	8	9	10	11
00	Gemeindeorgane	700 0,03 837,78 0,03	0 0,00 0,00 0,00	308.300 11,35 295.965,37 10,89	42.700 1,57 31.503,74 1,16	0 0,00 0,00 0,00	-350.300 -12,89 -326.631,33 -12,02	0 0,00 0,00 0,00	0 0,00 0,00 0,00	0 0,00 0,00 0,00
02	Hauptverwaltung	60.700 2,23 51.424,31 1,89	0 0,00 0,00 0,00	1.066.000 39,23 1.103.146,96 40,60	489.200 18,00 467.638,03 17,21	0 0,00 0,00 0,00	-1.494.500 -55,00 -1.519.360,68 -55,91	1.100 0,04 1.243,99 0,05	1.000.000 36,80 552.258,24 20,32	35.000 1,29 69.647,55 2,56
03	Finanzverwaltung	70.100 2,58 84.097,35 3,09	103.100 3,79 179.915,14 6,62	522.500 19,23 569.797,96 20,97	89.200 3,28 91.340,04 3,36	0 0,00 0,00 0,00	-438.500 -16,14 -397.125,51 -14,61	0 0,00 0,00 0,00	0 0,00 0,00 0,00	0 0,00 -41.398,55 -1,52
05	Bes. Dienstst. d. allg. Verwaltung	39.700 1,46 34.270,72 1,26	0 0,00 0,00 0,00	42.900 1,58 57.584,07 2,12	22.600 0,83 20.867,89 0,77	0 0,00 0,00 0,00	-25.800 -0,95 -44.181,24 -1,63	0 0,00 0,00 0,00	0 0,00 0,00 0,00	0 0,00 0,00 0,00

Gesamtplan
Rechnungsquerschnitt
in EUR

Einwohner 2008: 7.717,3
Einwohner 2007: 7.712,1
Einwohner 2006: 7.687,6

A: Einzelpläne 0-8

Nr.	Aufgabenbereich	Gruppierungs-Nr.	Einnahmen aus Verwaltung und Betrieb	Sonstige Finanzeinnahmen	Personalausgaben	Sächlicher Verwaltungs- und Betriebsaufwand, weitere Finanzausgaben	Zuweisungen und Zuschüsse	Zuschußbedarf (Sp. 3+4 ./ 5 bis 7)	Objektbezogene Einnahmen des Vermögenshaushalts	Baumaßnahmen	Sonstige Investitionsausgaben
			10-193	20-22,24-26,28	40-46	50-693,84	70-79	-	32-36	94-96	92,93,98,991
1		2 Planwert HHJ Rechnungsergebnis	3	4	5	6	7	8	9	10	11
08	Einrichtungen für Verwaltungsangehörige	2008	0	0	0	1.100	0	-1.100	0	0	0
	je Einwohner	2008	0,00	0,00	0,00	0,04	0,00	-0,04	0,00	0,00	0,00
	je Einwohner	2008	0,00	0,00	0,00	3.787,66	0,00	-3.787,66	0,00	0,00	0,00
	je Einwohner	2008	0,00	0,00	0,00	0,14	0,00	-0,14	0,00	0,00	0,00
0	Allgemeine Verwaltung	2008	171.200	103.100	1.939.700	644.800	0	-2.310.200	1.100	1.000.000	35.000
	je Einwohner	2008	6,30	3,79	71,38	23,73	0,00	-85,02	0,04	36,80	1,29
	je Einwohner	2008	170.630,16	179.915,14	2.026.494,36	615.137,36	0,00	-2.291.086,42	1.243,99	552.258,24	28.249,00
	je Einwohner	2008	6,28	6,62	74,58	22,64	0,00	-84,31	0,05	20,32	1,04
11	Öffentliche Ordnung	2008	142.300	11.000	326.500	97.000	0	-270.200	0	0	0
	je Einwohner	2008	5,24	0,40	12,02	3,57	0,00	-9,94	0,00	0,00	0,00
	je Einwohner	2008	151.889,47	9.370,95	358.330,56	106.918,90	0,00	-303.989,04	0,00	0,00	0,00
	je Einwohner	2008	5,59	0,34	13,19	3,93	0,00	-11,19	0,00	0,00	0,00
12	Umweltschutz	2008	100	0	0	1.000	0	-900	0	0	0
	je Einwohner	2008	0,00	0,00	0,00	0,04	0,00	-0,03	0,00	0,00	0,00
	je Einwohner	2008	0,00	0,00	0,00	0,00	0,00	0,00	0,00	0,00	0,00
	je Einwohner	2008	0,00	0,00	0,00	0,00	0,00	0,00	0,00	0,00	0,00

Gesamtplan
Rechnungsquerschnitt
in EUR

Einwohner 2008: 27.173
Einwohner 2007: 27.137
Einwohner 2006: 26.898

A: Einzelpläne 0-8

Nr.	Aufgabenbereich	Einnahmen aus Verwaltung und Betrieb	Sonstige Finanzeinnahmen	Personalausgaben	Sächlicher Verwaltungs- und Betriebsaufwand, weitere Finanzausgaben	Zuweisungen und Zuschüsse	Zuschußbedarf (Sp. 3+4 ./. 5 bis 7)	Objektbezogene Einnahmen des Vermögenshaushalts	Baumaßnahmen	Sonstige Investitionsausgaben
	Gruppierungs-Nr.	10-193	20-22,24-26,28	40-46	50-693,84	70-79	-	32-36	94-96	92,93,98,991
1	2	3	4	5	6	7	8	9	10	11
	Planwert HHj Rechnungsergebnis									
13	Feuerschutz 2008 je Einwohner	61.900 2,28	0 0,00	45.100 1,66	146.100 5,38	30.900 1,14	-160.200 -5,90	0 0,00	27.000 0,99	230.300 8,48
	2008 je Einwohner	55.415,10 2,04	0 0,00	27.638,30 1,02	174.636,64 6,43	39.398,90 1,45	-186.258,74 -6,85	1.000,00 0,04	19.890,34 0,73	241.236,22 8,88
14	Katastrophenschutz 2008 je Einwohner	0 0,00	0 0,00	0 0,00	300 0,01	0 0,00	-300 -0,01	0 0,00	0 0,00	0 0,00
	2008 je Einwohner	0 0,00	0 0,00	0 0,00	356,29 0,01	0 0,00	-356,29 -0,01	0 0,00	0 0,00	0 0,00
16	Rettungsdienst 2008 je Einwohner	0 0,00	0 0,00	0 0,00	700 0,03	3.000 0,11	-3.700 -0,14	1.000 0,04	0 0,00	0 0,00
	2008 je Einwohner	0 0,00	0 0,00	0 0,00	532,10 0,02	3.800,00 0,14	-4.332,10 -0,16	1.000,00 0,04	0 0,00	0 0,00
1	Öffentliche Sicherheit und Ordnung 2008 je Einwohner	204.300 7,52	11.000 0,40	371.600 13,68	245.100 9,02	33.900 1,25	-435.300 -16,02	1.000 0,04	27.000 0,99	230.300 8,48
	2008 je Einwohner	207.304,57 7,63	9.370,95 0,34	385.968,86 14,20	282.443,93 10,39	43.198,90 1,59	-494.936,17 -18,21	2.000,00 0,07	19.890,34 0,73	241.236,22 8,88

Gesamtplan
Rechnungsquerschnitt
in EUR

Einwohner 2008: 27.173
Einwohner 2009: 27.131
Einwohner 2006: 26.978

A: Einzelpläne 0-8

Nr.	Aufgabenbereich	Gruppierungs-Nr.	Einnahmen aus Verwaltung und Betrieb	Sonstige Finanzeinnahmen	Personalausgaben	Sächlicher Verwaltungs- und Betriebsaufwand, weitere Finanzausgaben	Zuweisungen und Zuschüsse	Zuschußbedarf (Sp. 3+4 ./. 5 bis 7)	Objektbezogene Einnahmen des Vermögenshaushalts	Baumaßnahmen	Sonstige Investitionsausgaben
1		2 Planwert HHj Rechnungsergebnis	10-193	20-22,24-26,28	40-46	50-693,84	70-79	-	32-36	94-96	92,93,98,991
			3	4	5	6	7	8	9	10	11
20	Schulverwaltung	2008 je Einwohner	83.000 3,05	0 0,00	114.500 4,21	200 0,01	0 0,00	-31.700 -1,17	0 0,00	0 0,00	85.100 3,13
		2008 je Einwohner	90.792,10 3,34	0 0,00	115.561,97 4,25	193,16 0,01	0,00 0,00	-24.963,03 -0,92	0,00 0,00	0,00 0,00	84.842,91 3,12
21	Grund-, Förder- und Hauptschulen	2008 je Einwohner	279.500 10,29	0 0,00	687.400 25,30	481.700 17,73	226.100 8,32	-1.115.700 -41,06	841.500 30,97	318.200 11,71	559.600 20,59
		2008 je Einwohner	300.275,36 11,05	0 0,00	759.029,75 27,93	468.745,49 17,25	191.952,28 7,06	-1.119.452,16 -41,20	861.820,35 31,72	331.981,21 12,22	518.563,42 19,08
22	Realschulen	2008 je Einwohner	132.600 4,88	0 0,00	100.900 3,71	220.000 8,10	2.300 0,08	-190.600 -7,01	119.600 4,40	303.500 11,17	13.900 0,51
		2008 je Einwohner	160.850,89 5,92	0 0,00	94.342,27 3,47	221.821,45 8,16	1.984,89 0,07	-157.297,72 -5,79	120.260,72 4,43	324.820,80 11,95	16.296,83 0,60
23	Gymnasien	2008 je Einwohner	354.600 13,05	0 0,00	184.400 6,79	369.100 13,58	5.000 0,18	-203.900 -7,50	115.900 4,27	286.000 10,53	34.900 1,28
		2008 je Einwohner	349.542,57 12,86	0 0,00	159.076,66 5,85	386.927,03 14,24	6.229,68 0,23	-202.690,80 -7,46	53.359,13 1,96	285.488,23 10,51	43.516,52 1,60

Gesamtplan
Rechnungsquerschnitt
in EUR

Einnahmen 2008: 27.173
Einnahmen 2007: 27.031
Einnahmen 2006: 26.876

A: Einzelpläne 0-8

Nr.	Aufgabenbereich	Einnahmen aus Verwaltung und Betrieb	Sonstige Finanzeinnahmen	Personalausgaben	Sächlicher Verwaltungs- und Betriebsaufwand, weitere Finanzausgaben	Zuweisungen und Zuschüsse	Zuschußbedarf (Sp. 3+4 ./. 5 bis 7)	Objektbezogene Einnahmen des Vermögenshaushalts	Baumaßnahmen	Sonstige Investitionsausgaben
	Gruppierungs-Nr.	10-193	20-22,24-26,28	40-46	50-693,84	70-79	-	32-36	94-96	92,93,98,991
1	2 Planwert HHj Rechnungsergebnis	3	4	5	6	7	8	9	10	11
28	Gesamtschulen 2008 je Einwohner	2.500 0,09	0 0,00	0 0,00	0 0,00	5.000 0,18	-2.500 -0,09	0 0,00	0 0,00	0 0,00
	2008 je Einwohner	2.648,30 0,10	0,00 0,00	0,00 0,00	0,00 0,00	4.084,00 0,15	-1.435,70 -0,05	0,00 0,00	0,00 0,00	0,00 0,00
29	Sonstige schulische Aufgaben 2008 je Einwohner	32.000 1,18	0 0,00	0 0,00	179,100 6,59	0 0,00	-147,100 -5,41	0 0,00	5.200 0,19	0 0,00
	2008 je Einwohner	38.593,54 1,42	0,00 0,00	0,00 0,00	182.434,33 6,71	0,00 0,00	-143.840,79 -5,29	0,00 0,00	5.190,73 0,19	0,00 0,00
2	Schulen 2008 je Einwohner	884,200 32,54	0 0,00	1.087,200 40,01	1.250,100 46,01	238,400 8,77	-1.691,500 -62,25	1.077,000 39,63	912,900 33,60	693,500 25,52
	2008 je Einwohner	942.702,76 34,69	0,00 0,00	1.128.010,65 41,51	1.260.121,46 46,37	204.250,85 7,52	-1.649.680,20 -60,71	1.035.440,20 38,11	947.480,97 34,87	663.219,68 24,41
32	Museen, Sammlungen, Ausstellungen 2008 je Einwohner	200 0,01	0 0,00	18,800 0,69	5,800 0,21	0 0,00	-24,400 -0,90	0 0,00	0 0,00	0 0,00
	2008 je Einwohner	79,05 0,00	0,00 0,00	18.967,92 0,70	5.049,96 0,19	0,00 0,00	-23.938,83 -0,88	0,00 0,00	0,00 0,00	0,00 0,00

Gesamtplan
Rechnungsquerschnitt
in EUR

Einwohner 2008: 27.173
Einwohner 2007: 27.151
Einwohner 2006: 26.899

A: Einzelpläne 0-8

Nr.	Aufgabenbereich	Einnahmen aus Verwaltung und Betrieb	Sonstige Finanzeinnahmen	Personalausgaben	Sächlicher Ver- waltungs- und Betriebsauf- wand, weitere Finanzausgaben	Zuweisungen und Zuschüsse	Zuschuß- bedarf (Sp. 3+4 /. 5 bis 7)	Objektbezogene Einnahmen des Vermögens- haushalts	Bau- maßnahmen	Sonstige Investitions- ausgaben
	Gruppierungs-Nr.	10-193	20-22,24-26,28	40-46	50-693,84	70-79	-	32-36	94-96	92,93,98,991
1	2 Planwert HHj Rechnungsergebnis	3	4	5	6	7	8	9	10	11
33	Theater und Musikpflege je Einwohner 2008	0,00	0,00	0,00	0,00	1,06	-1,06	0,00	0,00	0,00
	je Einwohner 2008	0,00	0,00	0,00	0,00	28.632,35	-28.632,35	0,00	0,00	0,00
	je Einwohner	0,00	0,00	0,00	0,00	1,05	-1,05	0,00	0,00	0,00
34	Sonstige Kulturpflege je Einwohner 2008	0,00	0,00	0,00	7.000	6.000	-13.000	0	0	0
	je Einwohner 2008	0,00	0,00	0,00	0,26	0,22	-0,48	0,00	0,00	0,00
	je Einwohner	0,00	0,00	0,00	3.715,19	6.192,90	-9.908,09	0,00	0,00	0,00
	je Einwohner	0,00	0,00	0,00	0,14	0,23	-0,36	0,00	0,00	0,00
35	Volksbildung je Einwohner 2008	80.300	0	144.700	48.900	2.300	-115.600	0	0	27.400
	je Einwohner 2008	2,96	0,00	5,33	1,80	0,08	-4,25	0,00	0,00	1,01
	je Einwohner	76.604,02	0,00	146.851,41	46.289,63	2.300,00	-118.837,02	12,41	0,00	27.330,47
	je Einwohner	2,82	0,00	5,40	1,70	0,08	-4,37	0,00	0,00	1,01
36	Natur-, Denkm.-Schutz, Heimatpflege je Einwohner 2008	3.200	0	0	2.600	2.000	-1.400	0	0	0
	je Einwohner 2008	0,12	0,00	0,00	0,10	0,07	-0,05	0,00	0,00	0,00
	je Einwohner	3.080,04	0,00	0,00	671,10	1.943,00	465,94	0,00	0,00	0,00
	je Einwohner	0,11	0,00	0,00	0,02	0,07	0,02	0,00	0,00	0,00

Gesamtplan
Rechnungsquerschnitt
in EUR

Einwohner 2008: 27.473
Einwohner 2007: 27.151
Einwohner 2006: 26.898

A: Einzelpläne 0-8

Nr.	Aufgabenbereich	Einnahmen aus Verwaltung und Betrieb	Sonstige Finanzerlöse	Personalausgaben	Sächlicher Ver- waltungs- und Betriebsauf- wand, weitere Finanzausgaben	Zuweisungen und Zuschüsse	Zuschuß- bedarf (Sp. 3+4 ./.. 5 bis 7)	Objektbezogene Einnahmen des Vermögens- haushalts	Bau- maßnahmen	Sonstige Investitions- ausgaben
	Gruppierungs-Nr.	10-193	20-22,24-26,28	40-46	50-693,84	70-79	-	32-36	94-96	92,93,98,991
1	2 Planwert HHj Rechnungsergebnis	3	4	5	6	7	8	9	10	11
3	Wissenschaft, Forschung, Kulturpflege 2008 je Einwohner	83.700	0	163.500	64.300	39.000	-183.100	0	0	27.400
	2008	3,08	0,00	6,02	2,37	1,44	-6,74	0,00	0,00	1,01
	je Einwohner	79.763,11	0,00	165.819,33	55.725,88	39.068,25	-180.850,35	12,41	0,00	27.330,47
	2008	2,94	0,00	6,10	2,05	1,44	-6,66	0,00	0,00	1,01
	je Einwohner	485.900	0	721.300	61.100	0	-296.500	6.000	0	6.000
40	Verwaltung der sozialen Angelegenheiten	17,88	0,00	26,54	2,25	0,00	-10,91	0,22	0,00	0,22
	2008	549.372,41	0,00	764.066,87	57.083,95	0,00	-271.778,41	4.221,24	0,00	4.221,24
	je Einwohner	20,22	0,00	28,12	2,10	0,00	-10,00	0,16	0,00	0,16
41	Leistungen nach dem Zwölften Buch Sozialgesetzbuch (SGB XII)	77.200	26.700	0	70.700	33.200	0	0	0	0
	2008	2,84	0,98	0,00	2,60	1,22	0,00	0,00	0,00	0,00
	je Einwohner	55.613,13	83.532,47	0,00	46.165,34	49.793,53	43.186,73	0,00	0,00	0,00
	2008	2,05	3,07	0,00	1,70	1,83	1,59	0,00	0,00	0,00
	je Einwohner	22.300	1.700	0	1.700	22.300	0	0	0	0
42	Leistungen nach dem AsylbLG	0,82	0,06	0,00	0,06	0,82	0,00	0,00	0,00	0,00
	2008	34.021,91	6.136,21	0,00	6.022,54	34.021,91	113,67	0,00	0,00	0,00
	je Einwohner	1,25	0,23	0,00	0,22	1,25	0,00	0,00	0,00	0,00

Gesamtplan
Rechnungsquerschnitt
in EUR

Einwohner 2008: 27.173
Einwohner 2007: 27.131
Einwohner 2006: 26.898

A: Einzelpläne 0-8

Nr.	Aufgabenbereich	Gruppierungs-Nr.	Einnahmen aus Verwaltung und Betrieb	Sonstige Finanzeinnahmen	Personalausgaben	Sächlicher Verwaltungs- und Betriebsaufwand, weitere Finanzausgaben	Zuweisungen und Zuschüsse	Zuschußbedarf (Sp. 3+4 ./. 5 bis 7)	Objektbezogene Einnahmen des Vermögenshaushalts	Baumaßnahmen	Sonstige Investitionsausgaben
1	2 Planwert HHJ Rechnungsergebnis		10-193 3	20-22,24-26,28 4	40-46 5	50-693,84 6	70-79 7	- 8	32-36 9	94-96 10	92,93,98,991 11
43	Soz. Einrichtungen (o. Einr. d. Jugendhilfe) je Einwohner 2008		69.000	0	0	81.100	0	-12.100	0	10.500	6.500
			2,54	0,00	0,00	2,98	0,00	-0,45	0,00	0,39	0,24
			54.729,57	0,00	0,00	59.009,76	0,00	-4.280,19	0,00	10.492,33	6.314,61
			2,01	0,00	0,00	2,17	0,00	-0,16	0,00	0,39	0,23
45	Jugendhilfe nach dem KJHG je Einwohner 2008		7.000	0	0	16.000	18.200	-27.200	0	0	0
			0,26	0,00	0,00	0,59	0,67	-1,00	0,00	0,00	0,00
			7.000,00	0,00	0,00	12.539,28	14.431,15	-19.970,43	0,00	0,00	0,00
			0,26	0,00	0,00	0,46	0,53	-0,73	0,00	0,00	0,00
46	Einrichtungen der Jugendhilfe je Einwohner 2008		421.900	0	472.600	324.900	1.800.000	-2.175.600	90.000	419.000	30.000
			15,53	0,00	17,39	11,96	66,24	-80,06	3,31	15,42	1,10
			461.672,99	0,00	399.027,72	284.956,02	1.692.102,21	-1.914.412,96	0,00	114.997,47	18.699,61
			16,99	0,00	14,68	10,49	62,27	-70,45	0,00	4,23	0,69
48	Soz. Leistungen i.A. von Bund und Land je Einwohner 2008		1.100	321.100	0	321.100	1.100	0	0	0	0
			0,04	11,82	0,00	11,82	0,04	0,00	0,00	0,00	0,00
			2.245,59	436.552,11	0,00	393.103,46	2.095,59	43.598,65	0,00	0,00	0,00
			0,08	16,07	0,00	14,47	0,08	1,60	0,00	0,00	0,00

Gesamtplan
Rechnungsquerschnitt
in EUR

Einwohner 2018: 27.173
Einwohner 2017: 27.137
Einwohner 2016: 26.898

A: Einzelpläne 0-8

Nr.	Aufgabenbereich	Gruppierungs-Nr.	Einnahmen aus Verwaltung und Betrieb	Sonstige Finanzeinnahmen	Personalausgaben	Sächlicher Verwaltung- und Betriebsaufwand, weitere Finanzausgaben	Zuweisungen und Zuschüsse	Zuschubbedarf (Sp. 3+4 / ./. 5 bis 7)	Objektbezogene Einnahmen des Vermögenshaushalts	Baumaßnahmen	Sonstige Investitionsausgaben
			10-193	20-22,24-26,28	40-46	50-693,84	70-79	-	32-36	94-96	92,93,98,991
1	2 Planwert HHj Rechnungsergebnis	3	3	4	5	6	7	8	9	10	11
49	Sonstige soziale Angelegenheiten je Einwohner 2008	2.000	1.000	0	0,00	0	17.500	-14.500	0	0	0
		0,07	0,04	0,00	0,64	0,00	0,64	-0,53	0,00	0,00	0,00
		0,00	0,00	0,00	8.576,24	0,00	8.576,24	-8.576,24	0,00	0,00	0,00
		0,00	0,00	0,00	0,32	0,00	0,32	-0,32	0,00	0,00	0,00
4	Soziale Sicherung 2008	1.086.400	350.500	1.193.900	876.600	1.892.300	1.892.300	-2.525.900	96.000	429.500	42.500
	je Einwohner	39,98	12,90	43,94	32,26	69,64	69,64	-92,96	3,53	15,81	1,56
	2008	1.164.655,60	526.220,79	1.163.094,59	858.880,35	1.801.020,63	1.801.020,63	-2.132.119,18	4.221,24	125.489,80	29.235,46
	je Einwohner	42,86	19,37	42,80	31,61	66,28	66,28	-78,46	0,16	4,62	1,08
54	Sonst. Einr.u.u.Massn. d. Gesundheitspflege 2008	4.200	0	0	17.000	0	0	-12.800	0	0	0
	je Einwohner	0,15	0,00	0,00	0,63	0,00	0,00	-0,47	0,00	0,00	0,00
	2008	4.200,00	0,00	0,00	16.236,42	0,00	0,00	-12.036,42	0,00	0,00	0,00
	je Einwohner	0,15	0,00	0,00	0,60	0,00	0,00	-0,44	0,00	0,00	0,00
55	Förderung des Sports 2008	0	0	0	134.300	49.300	49.300	-183.600	0	0	143.000
	je Einwohner	0,00	0,00	0,00	4,94	1,81	1,81	-6,76	0,00	0,00	5,26
	2008	0,00	0,00	0,00	124.657,88	50.093,74	50.093,74	-174.751,62	0,00	0,00	36.532,95
	je Einwohner	0,00	0,00	0,00	4,59	1,84	1,84	-6,43	0,00	0,00	1,34

Gesamtplan
Rechnungsquerschnitt
in EUR

Einnahmen 2008: 27.173
Einnahmen 2007: 27.131
Einnahmen 2006: 26.898

A: Einzelpläne 0-8

Nr.	Aufgabenbereich	Gruppierungs-Nr.	Einnahmen aus Verwaltung und Betrieb	Sonstige Finanzeinnahmen	Personalausgaben	Sächlicher Verwaltungs- und Betriebsaufwand, weitere Finanzausgaben	Zuweisungen und Zuschüsse	Zuschußbedarf (Sp. 3+4 / ./. 5 bis 7)	Objektbezogene Einnahmen des Vermögenshaushalts	Baumaßnahmen	Sonstige Investitionsausgaben
1		2 Planwert HHJ Rechnungsergebnis	10-193 3	20-22,24-26,28 4	40-46 5	50-693,84 6	70-79 7	- 8	32-36 9	94-96 10	92,93,98,991 11
56	Eigene Sportstätten	2008 je Einwohner	59.300 2,18	0 0,00	29.900 1,10	450.600 16,58	0 0,00	-421.200 -15,50	20.700 0,76	161.500 5,94	0 0,00
		2008 je Einwohner	56.864,01 2,09	0,00 0,00	29.672,98 1,09	391.838,67 14,42	0,00 0,00	-364.647,64 -13,42	37.845,36 1,39	112.502,50 4,14	0,00 0,00
57	Badeanstalten	2008 je Einwohner	431.000 15,86	0 0,00	309.100 11,38	361.200 13,29	0 0,00	-239.300 -8,81	59.700 2,20	116.000 4,27	11.300 0,42
		2008 je Einwohner	435.983,07 16,04	0,00 0,00	322.813,69 11,88	326.141,16 12,00	0,00 0,00	-212.971,78 -7,84	37.100,00 1,37	114.381,22 4,21	9.598,09 0,35
59	Sonstige Erholungseinrichtungen	2008 je Einwohner	0 0,00	0 0,00	0 0,00	0 0,00	60.000 2,21	-60.000 -2,21	0 0,00	0 0,00	0 0,00
		2008 je Einwohner	0,00 0,00	0,00 0,00	0,00 0,00	0,00 0,00	60.000,00 2,21	-60.000,00 -2,21	0,00 0,00	0,00 0,00	0,00 0,00
5	Gesundheit, Sport, Erholung	2008 je Einwohner	494.500 18,20	0 0,00	339.000 12,48	963.100 35,44	49.300 1,81	-856.900 -31,53	80.400 2,96	277.500 10,21	154.300 5,68
		2008 je Einwohner	497.047,08 18,29	0,00 0,00	352.486,67 12,97	858.874,13 31,61	50.093,74 1,84	-764.407,46 -28,13	74.945,36 2,76	226.883,72 8,35	46.131,04 1,70

Gesamtplan
Rechnungsquerschnitt
in EUR

Einwohner 2008: 27.173
Einwohner 2007: 27.131
Einwohner 2006: 26.898

A: Einzelpläne 0-8

Nr.	Aufgabenbereich	Einnahmen aus Verwaltung und Betrieb	Sonstige Finanzerlöse	Personalausgaben	Sächlicher Verwaltung- und Betriebsaufwand, weitere Finanzausgaben	Zuweisungen und Zuschüsse	Zuschußbedarf (Sp. 3+4 ./. 5 bis 7)	Objektbezogene Einnahmen des Vermögenshaushalts	Baumaßnahmen	Sonstige Investitionsausgaben
1	2	3	4	5	6	7	8	9	10	11
	Gruppierungs-Nr.	10-193	20-22,24-26,28	40-46	50-693,84	70-79	-	32-36	94-96	92,93,98,991
	Planwert	3	4	5	6	7	8	9	10	11
	HHJ Rechnungsergebnis									
60	Bauverwaltung je Einwohner 2008	500 0,02 1.590,00	0 0,00 0,00	840.600 30,94 849.581,05	16.200 0,60 8.591,65	0 0,00 0,00	-856.300 -31,51 -856.582,70	0 0,00 0,00	0 0,00 0,00	0 0,00 0,00
	je Einwohner 2008	0,06	0,00	31,27	-0,32	0,00	-31,52	0,00	0,00	0,00
61	Ortsplanung, Vermessung, Bauordnung je Einwohner 2008	67.000 2,47 28.180,34	0 0,00 0,00	0 0,00 0,00	140.000 5,15 102.773,68	1.500 0,06 1.000,00	-74.500 -2,74 -75.593,34	6.000 0,22 13.570,77	90.000 3,31 27.002,48	0 0,00 0,00
	je Einwohner 2008	1,04	0,00	0,00	3,78	0,04	-2,78	0,50	0,99	0,00
62	Wohnungsbauförderung und Wohnungsfürsorge je Einwohner 2008	0 0,00 0,00	22.700 0,84 25.461,13	0 0,00 0,00	0 0,00 0,00	0 0,00 0,00	22.700 0,84 25.461,13	17.600 0,65 38.390,48	0 0,00 0,00	0 0,00 0,00
	je Einwohner 2008	0,00	0,94	0,00	0,00	0,00	0,94	1,41	0,00	0,00
63	Gemeindestraßen je Einwohner 2008	13.700 0,50 9.913,22	200 0,01 39,78	0 0,00 0,00	1.762.700 64,87 1.999.105,16	0 0,00 0,00	-1.748.800 -64,36 -1.989.152,16	4.649.500 171,11 2.954.568,83	6.071.000 223,42 4.504.398,45	569.500 20,96 -15.150,52
	je Einwohner 2008	0,36	0,00	0,00	73,57	0,00	-73,20	108,73	165,77	-0,56

Gesamtplan
Rechnungsquerschnitt
in EUR

Einwohner 2008: 27.173
Einwohner 2007: 27.151
Einwohner 2006: 26.979

A: Einzelpläne 0-8

Nr.	Aufgabenbereich	Einnahmen aus Verwaltung und Betrieb	Sonstige Finanzerinnahmen	Personalausgaben	Sächlicher Verwaltungs- und Betriebsaufwand, weitere Finanzausgaben	Zuweisungen und Zuschüsse	Zuschußbedarf (Sp. 3+4 / ./. 5 bis 7)	Objektbezogene Einnahmen des Vermögenshaushalts	Baumaßnahmen	Sonstige Investitionsausgaben
	Gruppierungs-Nr.	10-193	20-22,24-26,28	40-46	50-693,84	70-79	-	32-36	94-96	92,93,98,991
1	2 Planwert HHj Rechnungsergebnis	3	4	5	6	7	8	9	10	11
67	Straßenbeleuchtung und -reinigung je Einwohner 2008	67.700	0	0	244.000	0	-176.300	0	10.000	0
	je Einwohner 2008	2,49	0,00	0,00	8,98	0,00	-6,49	0,00	0,37	0,00
	je Einwohner 2008	63.463,14	0,00	0,00	259.744,19	0,00	-196.281,05	0,00	6.862,14	0,00
	je Einwohner 2008	2,34	0,00	0,00	9,56	0,00	-7,22	0,00	0,25	0,00
68	Parkeinrichtungen 2008	88.000	0	23.300	67.500	0	-2.800	20.000	0	0
	je Einwohner 2008	3,24	0,00	0,86	2,48	0,00	-0,10	0,74	0,00	0,00
	je Einwohner 2008	76.743,21	0,00	23.254,43	71.434,90	0,00	-17.946,12	9.870,00	0,00	0,00
	je Einwohner 2008	2,82	0,00	0,86	2,63	0,00	-0,66	0,36	0,00	0,00
69	Wasserläufe, Wasserbau 2008	0	0	0	300	0	-300	0	30.000	0
	je Einwohner 2008	0,00	0,00	0,00	0,01	0,00	-0,01	0,00	1,10	0,00
	je Einwohner 2008	0,00	0,00	0,00	255,65	0,00	-255,65	0,00	29.923,95	0,00
	je Einwohner 2008	0,00	0,00	0,00	0,01	0,00	-0,01	0,00	1,10	0,00
6	Bau, Wohnungswesen, Verkehr 2008	236.900	22.900	863.900	2.230.700	1.500	-2.836.300	4.693.100	6.201.000	569.500
	je Einwohner 2008	8,72	0,84	31,79	82,09	0,06	-104,38	172,71	228,20	20,96
	je Einwohner 2008	179.889,91	25.500,91	872.835,48	2.441.905,23	1.000,00	-3.110.349,89	3.016.400,08	4.568.187,02	-15.150,52
	je Einwohner 2008	6,62	0,94	32,12	89,87	0,04	-114,46	111,01	168,11	-0,56

Gesamtplan
Rechnungsquerschnitt
in EUR

Einwohner 2006: 27.173
Einwohner 2007: 27.131
Einwohner 2008: 26.896

A: Einzelpläne 0-8

Nr.	Aufgabenbereich	Einnahmen aus Verwaltung und Betrieb	Sonstige Finanzeinnahmen	Personalausgaben	Sächlicher Verwaltung- und Betriebsaufwand, weitere Finanzausgaben	Zuweisungen und Zuschüsse	Zuschußbedarf (Sp. 3+4 ./. 5 bis 7)	Objektbezogene Einnahmen des Vermögenshaushalts	Baumaßnahmen	Sonstige Investitionsausgaben
	Gruppierungs-Nr.	10-193	20-22,24-26,28	40-46	50-693,84	70-79	-	32-36	94-96	92,93,98,991
1	2 Planwert HHj Rechnungsergebnis	3	4	5	6	7	8	9	10	11
70	Abwasserbeseitigung	1.000 0,04 2.237,50 0,08	385.000 14,17 404.100,00 14,87	0 0,00 0,00 0,00	295.600 10,88 394.401,71 14,51	0 0,00 0,00 0,00	90.400 3,33 11.935,79 0,44	0 0,00 0,00 0,00	0 0,00 0,00 0,00	0 0,00 0,00 0,00
72	Abfallbeseitigung	0 0,00 0,00 0,00	0 0,00 0,00 0,00	0 0,00 0,00 0,00	1.100 0,04 1.139,63 0,04	0 0,00 0,00 0,00	-1.100 -0,04 -1.139,63 -0,04	0 0,00 0,00 0,00	0 0,00 0,00 0,00	0 0,00 0,00 0,00
73	Märkte	10.000 0,37 7.425,50 0,27	0 0,00 0,00 0,00	0 0,00 0,00 0,00	59.400 2,19 57.298,61 2,11	0 0,00 0,00 0,00	-49.400 -1,82 -49.873,11 -1,84	0 0,00 0,00 0,00	0 0,00 0,00 0,00	0 0,00 0,00 0,00
75	Bestattungswesen	4.500 0,17 4.597,62 0,17	0 0,00 0,00 0,00	0 0,00 0,00 0,00	3.200 0,12 1.290,00 0,05	1.300 0,05 1.201,18 0,04	0 0,00 2.106,44 0,08	0 0,00 0,00 0,00	0 0,00 0,00 0,00	0 0,00 0,00 0,00

Gesamtplan
Rechnungsquerschnitt
in EUR

Einwohner 2008: 27.173
Einwohner 2007: 27.151
Einwohner 2006: 26.898

A: Einzelpläne 0-8

Nr.	Aufgabenbereich	Einnahmen aus Verwaltung und Betrieb	Sonstige Finanzeinnahmen	Personalausgaben	Sächlicher Verwaltungs- und Betriebsaufwand, weitere Finanzausgaben	Zuweisungen und Zuschüsse	Zuschußbedarf (Sp. 3+4 ./. 5 bis 7)	Objektbezogene Einnahmen des Vermögenshaushalts	Baumaßnahmen	Sonstige Investitionsausgaben
	Gruppierungs-Nr.	10-193	20-22,24-26,28	40-46	50-693,84	70-79	-	32-36	94-96	92,93,98,991
1	2 Planwert HHj Rechnungsergebnis	3	4	5	6	7	8	9	10	11
76	Sonstige öffentliche Einrichtungen je Einwohner 2008	132.300	0	19.800	86.600	23.200	2.700	0	21.000	0
	je Einwohner 2008	4,87	0,00	0,73	3,19	0,85	0,10	0,00	0,77	0,00
	je Einwohner 2008	11.515,81	0,00	25.874,24	74.566,12	19.192,27	-108.116,82	0,00	24.488,28	0,00
	je Einwohner 2008	0,42	0,00	0,95	2,74	0,71	-3,98	0,00	0,90	0,00
77	Hilfsbetriebe der Verwaltung 2008	0	13.600	0	0	0	13.600	14.300	0	0
	je Einwohner 2008	0,00	0,50	0,00	0,00	0,00	0,50	0,53	0,00	0,00
	je Einwohner 2008	0,00	13.659,08	0,00	0,00	0,00	13.659,08	14.345,72	0,00	0,00
	je Einwohner 2008	0,00	0,50	0,00	0,00	0,00	0,50	0,53	0,00	0,00
79	Fremd.Verk.,sonst. Förd. v. Wirtsch.u. Verk. 2008	0	0	0	2.900	813.500	-816.400	0	0	50.000
	je Einwohner 2008	0,00	0,00	0,00	0,11	29,94	-30,04	0,00	0,00	1,84
	je Einwohner 2008	0,00	0,00	0,00	12.434,75	662.099,17	-674.533,92	0,00	-25.669,40	24.740,00
	je Einwohner 2008	0,00	0,00	0,00	0,46	24,37	-24,82	0,00	-0,94	0,91
7	Öffentl. Einrichtungen, Wirtschaftsförderung 2008	147.800	398.600	19.800	448.800	838.000	-760.200	14.300	21.000	50.000
	je Einwohner 2008	5,44	14,67	0,73	16,52	30,84	-27,98	0,53	0,77	1,84
	je Einwohner 2008	25.776,43	417.759,08	25.874,24	541.130,82	682.492,62	-805.962,17	14.345,72	-1.181,12	24.740,00
	je Einwohner 2008	0,95	15,37	0,95	19,91	25,12	-29,66	0,53	-0,04	0,91

Gesamtplan
Rechnungsquerschnitt
in EUR

Einwohner 2008: 27.173
Einwohner 2007: 27.131
Einwohner 2006: 26.898

A: Einzelpläne 0-8

Nr.	Aufgabenbereich	Einnahmen aus Verwaltung und Betrieb	Sonstige Finanzeinnahmen	Personalausgaben	Sächlicher Verwaltung- und Betriebsaufwand, weitere Finanzausgaben	Zuweisungen und Zuschüsse	Zuschußbedarf (Sp. 3+4 ./. 5 bis 7)	Objektbezogene Einnahmen des Vermögenshaushalts	Baumaßnahmen	Sonstige Investitionsausgaben
	Gruppierungs-Nr.	10-193	20-22,24-26,28	40-46	50-693,84	70-79	-	32-36	94-96	92,93,98,991
1	2 Planwert HHJ Rechnungsergebnis	3	4	5	6	7	8	9	10	11
81	Versorgungsunternehmen je Einwohner 2008 je Einwohner 2008	0 0,00 0,00 0,00	138.000 5,08 191.039,16 7,03	0 0,00 0,00 0,00	0 0,00 0,00 0,00	0 0,00 0,00 0,00	138.000 5,08 191.039,16 7,03	0 0,00 0,00 0,00	0 0,00 0,00 0,00	0 0,00 0,00 0,00
86	Kur- und Badebetriebe 2008 je Einwohner 2008 je Einwohner 2008	726.000 26,72 672.053,49 24,73	0 0,00 0,00 0,00	0 0,00 0,00 0,00	59.500 2,19 36.465,47 1,34	0 0,00 0,00 0,00	666.500 24,53 635.588,02 23,39	0 0,00 0,00 0,00	0 0,00 0,00 0,00	0 0,00 0,00 0,00
88	Allgemeines Grundvermögen 2008 je Einwohner 2008 je Einwohner 2008	148.900 5,48 158.152,44 5,82	0 0,00 0,00 0,00	6.300 0,23 7.419,63 0,27	110.000 4,05 108.595,55 4,00	0 0,00 0,00 0,00	32.600 1,20 42.137,26 1,55	665.000 24,47 389.930,15 14,35	100.000 3,68 2.965,62 0,11	1.450.000 53,36 369.152,28 13,59
89	Allgemeines Sondervermögen 2008 je Einwohner 2008 je Einwohner 2008	0 0,00 0,00 0,00	5.000 0,18 8.488,55 0,31	0 0,00 0,00 0,00	0 0,00 0,00 0,00	5.000 0,18 0,00 0,00	0 0,00 8.488,55 0,31	0 0,00 0,00 0,00	0 0,00 0,00 0,00	0 0,00 0,00 0,00

Gesamtplan
Rechnungsquerschnitt
in EUR

Einwohner 2008: 27.173
Einwohner 2007: 27.133
Einwohner 2006: 26.898

A: Einzelpläne 0-8

Nr.	Aufgabenbereich	Gruppierungs-Nr.	Einnahmen aus Verwaltung und Betrieb	Sonstige Finanzeinnahmen	Personalausgaben	Sächlicher Verwaltung- und Betriebsaufwand, weitere Finanzausgaben	Zuweisungen und Zuschüsse	Zuschußbedarf (Sp. 3+4 ./. 5 bis 7)	Objektbezogene Einnahmen des Vermögenshaushalts	Baumaßnahmen	Sonstige Investitionsausgaben
1	2 Planwert HHj Rechnungsergebnis	HHj	10-193 3	20-22,24-26,28 4	40-46 5	50-693,84 6	70-79 7	- 8	32-36 9	94-96 10	92,93,98,991 11
8	Wirtsch. Unternehmen, Grund- u. Sondervermög. je Einwohner 2008	2008	874.900 32,20 830.205,93 30,55	143.000 5,26 199.527,71 7,34	6.300 0,23 7.419,63 0,27	169.500 6,24 145.061,02 5,34	5.000 0,18 0,00 0,00	837.100 30,81 877.252,99 32,28	665.000 24,47 389.930,15 14,35	100.000 3,68 2.965,62 0,11	1.450.000 53,36 369.152,28 13,59
	Einzelpläne 0 - 8	2008	4.183.900 153,97 4.097.975,55 150,81	1.029.100 37,87 1.358.294,58 49,99	5.984.900 220,25 6.128.003,81 225,52	6.893.000 253,67 7.059.280,18 259,79	3.157.400 116,20 2.881.124,99 106,03	-10.822.300 -398,27 -10.612.138,85 -390,54	6.627.900 243,91 4.538.539,15 167,02	8.968.900 330,07 6.441.974,59 237,07	3.252.500 119,70 1.414.143,63 52,04

Beteiligungsbericht gemäß § 109 Abs. 3 der Niedersächsischen Gemeindeordnung

Unternehmen und Einrichtungen des Privaten Rechts

Gesellschaft	öffentlicher Zweck	Beteiligungsverhältnisse		Zusammensetzung der Organe	Stammkapital	Anteil der Gemeinde
			%			
Eigenbetrieb Baubetriebshof Bad Zwischenahn	Unterhaltung und Pflege gemeindeeigener und öffentlicher Flächen	Gemeinde Bad Zwischenahn	100%	a) Werksleiter b) Werksausschuss: -7 vom Rat bestimmte Mitglieder	500.000 €	500.000 € = 100%
Gemeindewerke Bad Zwischenahn für Wasser und Abwasser	"Wasserversorgung", "Abwasserbeseitigung" und "Niederschlagswasserbeseitigung" in der Gemeinde Bad Zwischenahn	Gemeinde Bad Zwischenahn	100%	a) Werksleiter b) Werksausschuss: - 6 vom Rat bestimmte Mitglieder + 3 Vertreter der Belegschaft	2.856.000 €	2.856.000 € = 100%
Kurbetriebsgesellschaft Bad Zwischenahn mbH	Gesundheitspflege und vorbeugende Hilfefürsorge zum Wohle der Allgemeinheit	<u>Gesellschafter:</u> Gemeinde Bad Zwischenahn	100%	a) Gesellschafterversammlung (3 Ratsmitglieder) b) Aufsichtsrat: 9 Ratsmitglieder, Bürgermeister, Geschäftsführer (ohne Stimmrecht) c) Geschäftsführung	3.275.000 €	3.275.000 € = 100%
Bad Zwischenahner Touristik GmbH	Fremdenverkehrswerbung und Öffentlichkeitsarbeit für BZ	<u>Gesellschafter:</u> Gemeinde Bad Zwischenahn	100%	a) Gesellschafterversammlung (3 Ratsmitglieder) b) Aufsichtsrat: 9 Ratsmitglieder, Bürgermeister c) Geschäftsführung	26.000 €	26.000 € = 100%
Ammerländer Wohnungsbau Gesellschaft mbH	Sichere und sozial verantwortbare Wohnungsversorgung für breite Schichten der Bevölkerung	<u>Gesellschafter:</u> Landkreis Ammerland BLB Oldenburg LzO Stadt Westerstede Gem. Bad Zwischenahn Gem. Rastede Gem. Wiefelstede Gem. Edewecht Gem. Apen	33,48% 32,25% 16,12% 3,81% 3,81% 3,81% 2,24% 2,24%	a) Geschäftsführung b) Aufsichtsrat (10 Mitglieder) - je Gem./Stadt (1 Mitglied) - BLB (1 Mitglied) - LzO (1 Mitglied) - LK Ammerland (2 Mitglieder) c) Gesellschafterversammlung	511.500 €	19.032 € = 3,81%
Gartenkulturzentrum Niedersachsen "Park der Gärten" gGmbH	Betrieb des "Park der Gärten"	<u>Gesellschafter:</u> Landwirtschaftskammer Weser Ems Gemeinde Bad Zwischenahn Landkreis Ammerland Fördergesellschaft Landesgartenschauen Nds. mbH	52% 20% 20% 8%	a) Gesellschafterversammlung b) Aufsichtsrat: - LWK WE (3 Mitglieder) - Bürgermeister der Gem. BZ - LK Ammerland (1 Mitglied) - Fördergeses. (1 Mitglied) c) Geschäftsführung	25.000 €	5.000 € = 20%

Kassenmäßiger Abschluss für das Haushaltsjahr 2008 (§ 41 GemHVO)

I. Gemeindehaushalt	endgültige Kassenreste aus Vorjahr	Anordnungen auf Haushaltsreste aus Vorjahr	Anordnungssoll des lfd. Haushaltsjahres	Gesamtrechnungs- soll	Ist	Kassenreste auf das Nachjahr
1. Verwaltungshaushalt						
Einnahmen	853.854,88 €	0,00 €	31.403.780,52 €	32.257.635,40 €	31.106.496,63 €	1.151.138,77 €
Ausgaben	732.685,81 €	112.175,57 €	31.412.774,02 €	32.257.635,40 €	32.079.082,85 €	178.552,55 €
Differenz	121.169,07 €	-112.175,57 €	-8.993,50 €	0,00 €	-972.586,22 €	972.586,22 €
2. Vermögenshaushalt						
Einnahmen	13.636,21 €	2.656.100,00 €	11.851.658,34 €	14.521.394,55 €	14.393.522,42 €	127.872,13 €
Ausgaben	1.410.873,58 €	2.411.132,20 €	11.012.280,57 €	14.834.286,35 €	14.779.170,53 €	55.115,82 €
Differenz	-1.397.237,37 €	244.967,80 €	839.377,77 €	-312.891,80 €	-385.648,11 €	72.756,31 €
3. Gesamt-						
Einnahmen	867.491,09 €	2.656.100,00 €	43.255.438,86 €	46.779.029,95 €	45.500.019,05 €	1.279.010,90 €
Ausgaben	2.143.559,39 €	2.523.307,77 €	42.425.054,59 €	47.091.921,75 €	46.858.253,38 €	233.668,37 €
Differenz	-1.276.068,30 €	132.792,23 €	830.384,27 €	-312.891,80 €	-1.358.234,33 €	1.045.342,53 €
II. Verwar- und Vorschussfelder						
1. Verwahrgelder						
Einnahmen	14.193,31 €	0,00 €	21.560.185,09 €	21.574.378,40 €	21.552.992,05 €	21.386,35 €
Ausgaben	0,00 €	0,00 €	20.060.377,46 €	20.060.377,46 €	19.438.579,76 €	621.797,70 €
Differenz	14.193,31 €	0,00 €	1.499.807,63 €	1.514.000,94 €	2.114.412,29 €	-600.411,35 €
2. Vorschussfelder						
Einnahmen	453.675,47 €	0,00 €	2.359.533,62 €	2.813.209,09 €	2.555.720,76 €	257.488,33 €
Ausgaben	0,00 €	0,00 €	3.045.363,88 €	3.045.363,88 €	3.044.718,63 €	645,25 €
Differenz	453.675,47 €	0,00 €	-685.830,26 €	-232.154,79 €	-488.997,87 €	256.843,08 €

Bad Zwischenahn, den 12.05.2010


J. Eijlers
Kassenleiterin

Gemeinde Bad Zwischenahn

Rechenschaftsbericht für das Haushaltsjahr 2008

Stand des Verfahrenskontos Petersfehn

Stand des Kontos Ende 2007	165.686,79 €
Stand des Kontos Ende 2008	106.018,34 €

Das Verfahrenskonto „Westlich Feldlinie“ wurde Ende 2007 aufgelöst und das Guthaben an die Gemeinde ausgezahlt. Außerdem wurden die bis dahin noch nicht verkauften Grundstücke an die Gemeinde übertragen.

Bärbel Nienaber