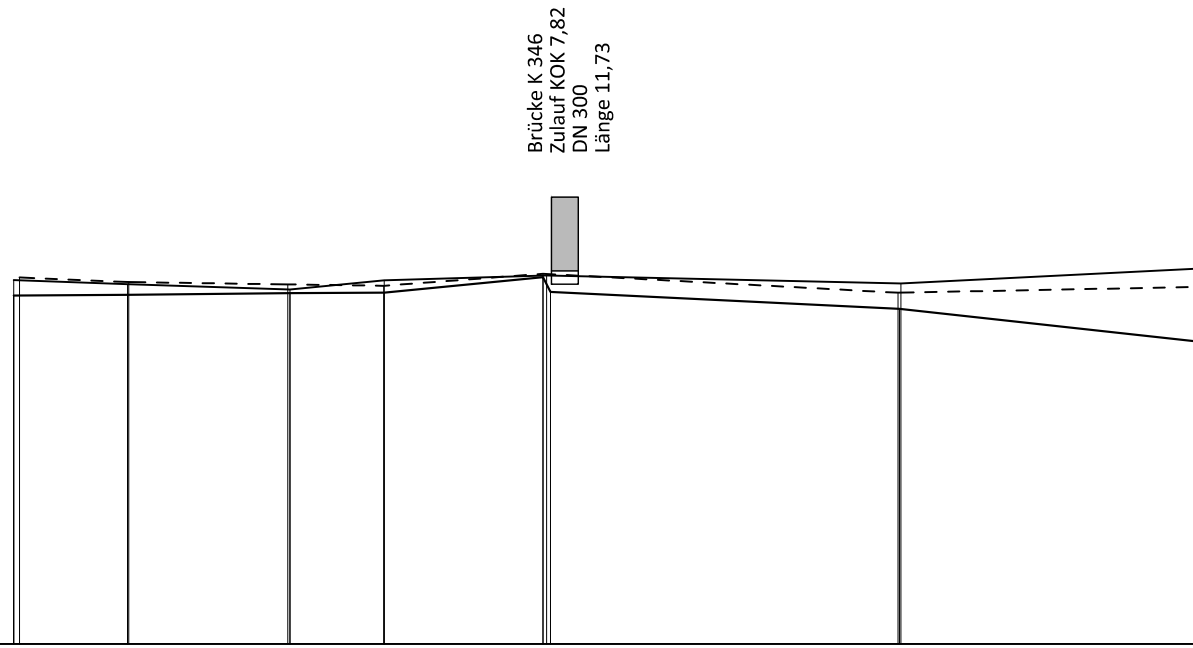
Brücke K 346
Zulauf KOK 7,82
DN 300
Länge 11,73

M = 1:2500/100
NHN 0,00

Höhen	BOK rechts	6,42	6,34	6,29	6,27	6,48	6,15
	BOK links	6,37	6,30	6,21	6,36	6,45	6,31
	WSP 28.06.2017						
	Sohle	6,11	6,11	6,14	6,15	6,42 6,16	5,86
Station		807	758	686	645	574	419

3+807

P:\2017\17041\07_AutoCAD\15-LS-a.dwg

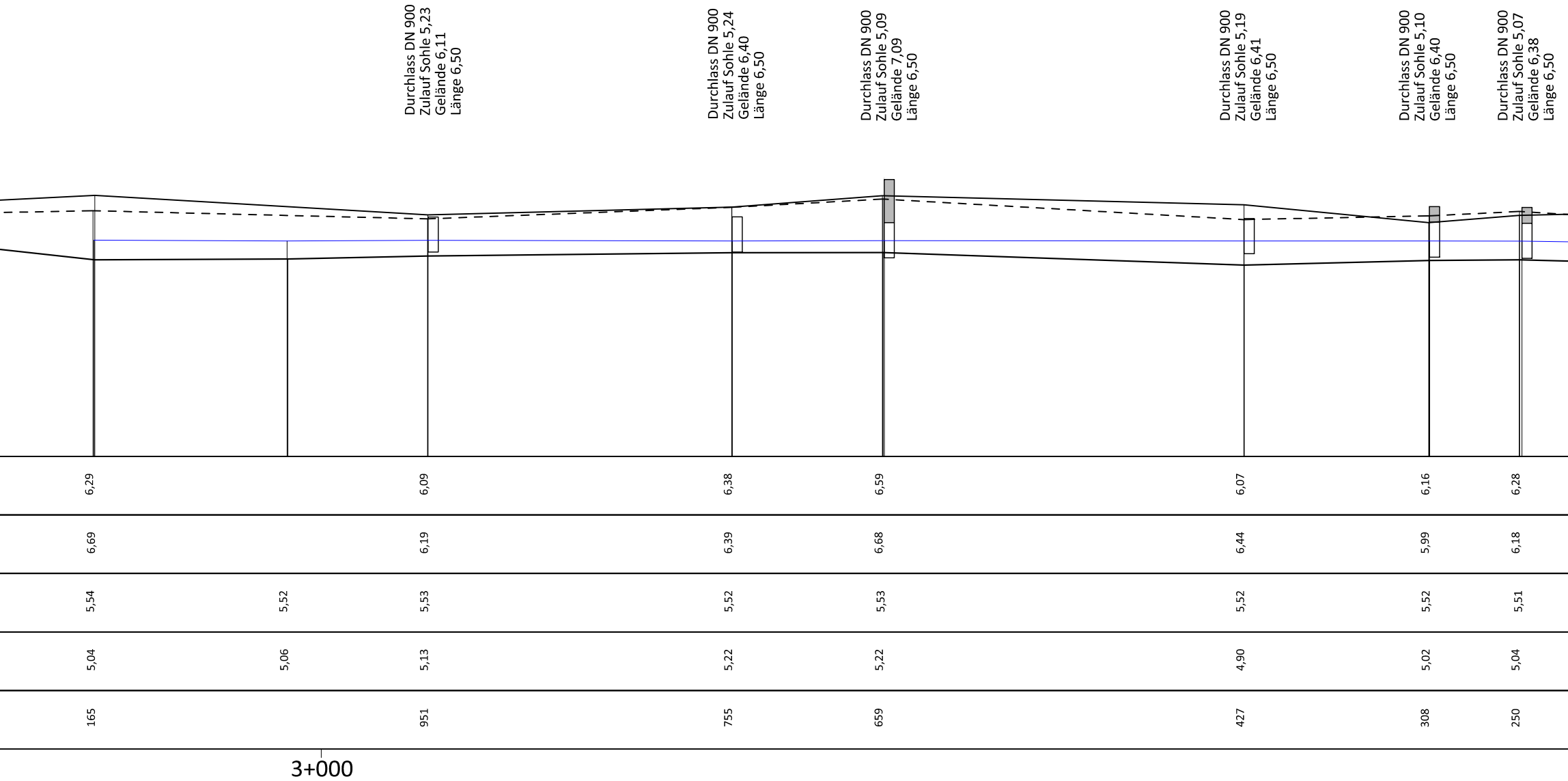
Durchlass DN 900
Zulauf Sohle 5,23
Gelände 6,11
Länge 6,50
Durchlass DN 900
Zulauf Sohle 5,24
Gelände 6,40
Länge 6,50
Durchlass DN 900
Zulauf Sohle 5,09
Gelände 7,09
Länge 6,50
Durchlass DN 900
Zulauf Sohle 5,19
Gelände 6,41
Länge 6,50
Durchlass DN 900
Zulauf Sohle 5,10
Gelände 6,40
Länge 6,50
Durchlass DN 900
Zulauf Sohle 5,07
Gelände 6,38
Länge 6,50
6,29
6,09
6,38
6,59
6,07
6,16
6,28
6,69
6,19
6,39
6,68
6,44
5,99
6,18
5,54
5,52
5,53
5,52
5,53
5,52
5,52
5,51
5,04
5,06
5,13
5,22
5,22
4,90
5,02
5,04
165
951
755
659
427
308
250
3+000

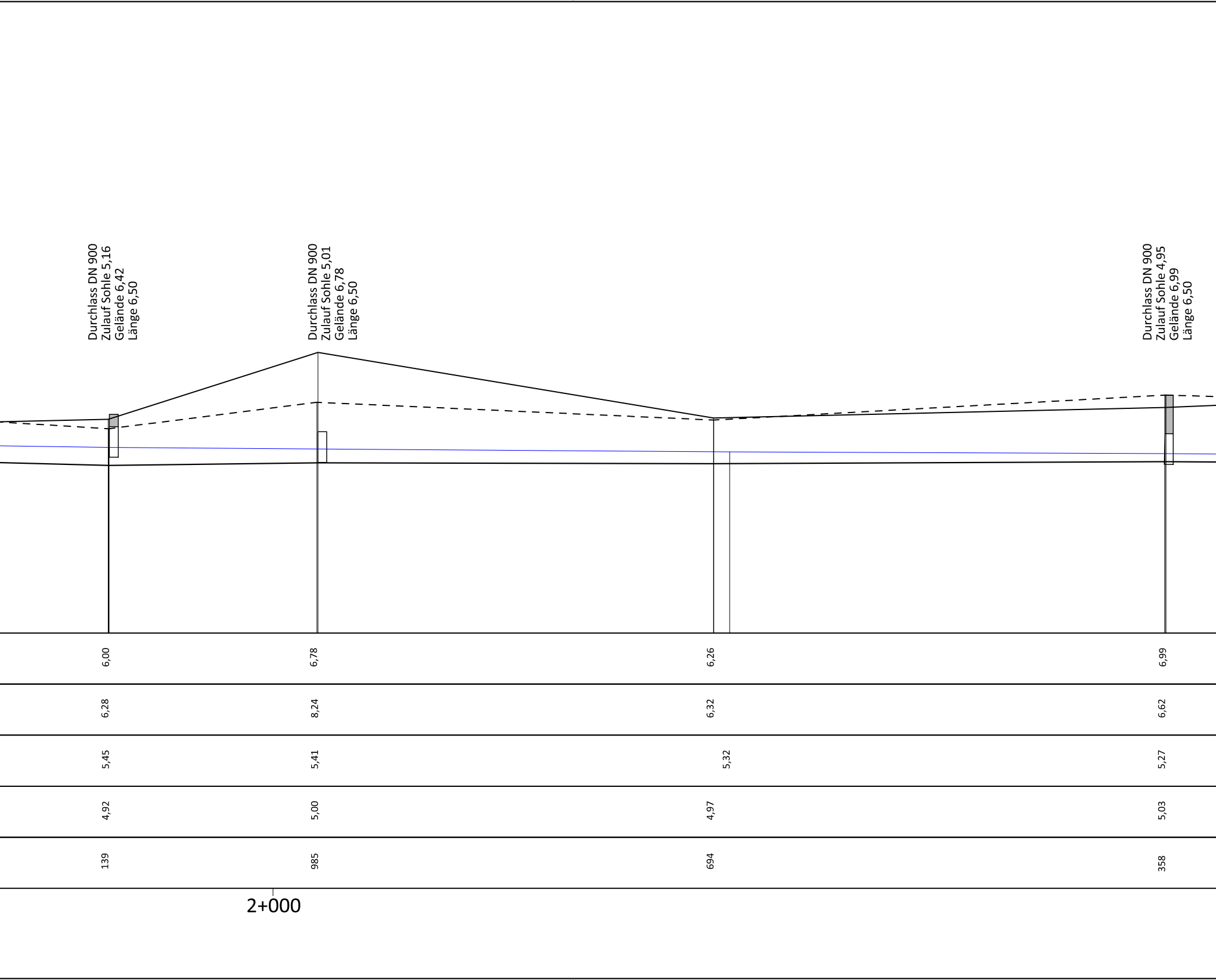
Durchlass DN 900
Zulauf Sohle 5,16
Gelände 6,42
Länge 6,50
Durchlass DN 900
Zulauf Sohle 5,01
Gelände 6,78
Länge 6,50
Durchlass DN 900
Zulauf Sohle 4,95
Gelände 6,99
Länge 6,50
6,00
6,28
5,45
4,92
139
6,78
8,24
5,41
5,00
985
6,26
6,32
5,32
4,97
694
6,99
6,62
5,27
5,03
358
2+000

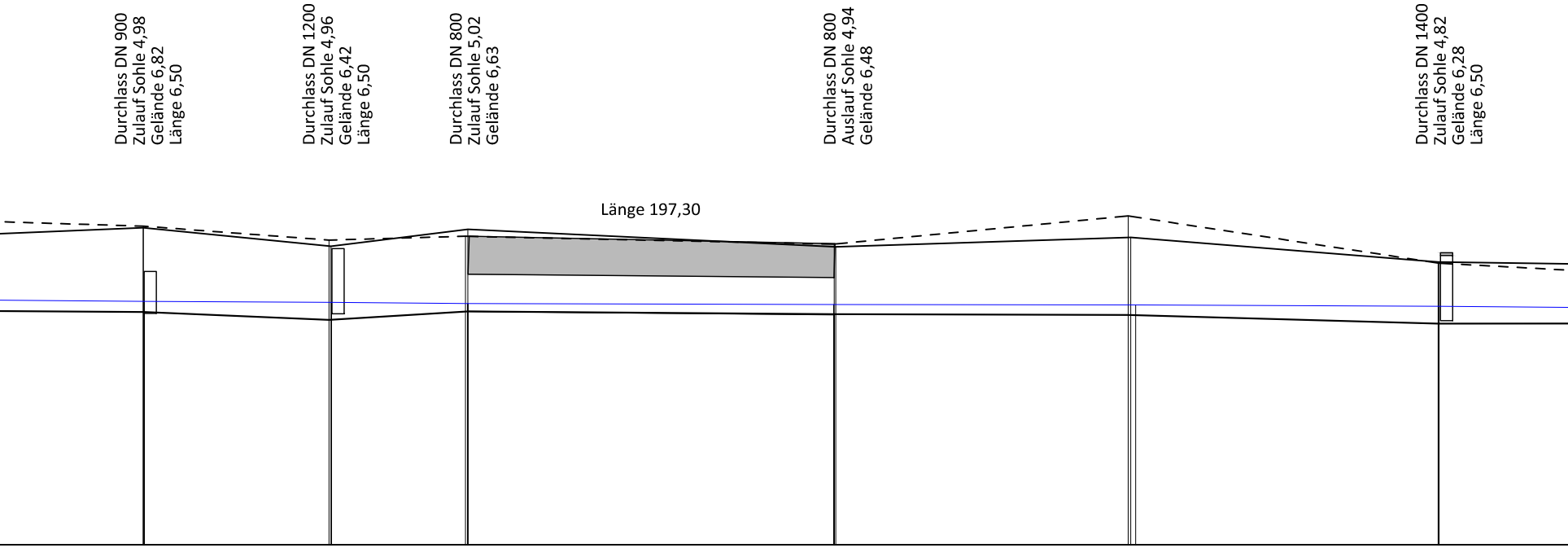
Durchlass DN 900
Zulauf Sohle 4,98
Gelände 6,82
Länge 6,50
Durchlass DN 1200
Zulauf Sohle 4,96
Gelände 6,42
Länge 6,50
Durchlass DN 800
Zulauf Sohle 5,02
Gelände 6,63
Länge 197,30
Durchlass DN 800
Auslauf Sohle 4,94
Gelände 6,48
Durchlass DN 1400
Zulauf Sohle 4,82
Gelände 6,28
Länge 6,50

6,85	6,55	6,63	6,46	7,07	6,05
6,82	6,42	6,78	6,40	6,61	6,08
5,23	5,21	5,18	5,16	5,15	5,13
5,00	4,83	5,02	4,96	4,94	4,75
243	143	61	861	701	533

1+000

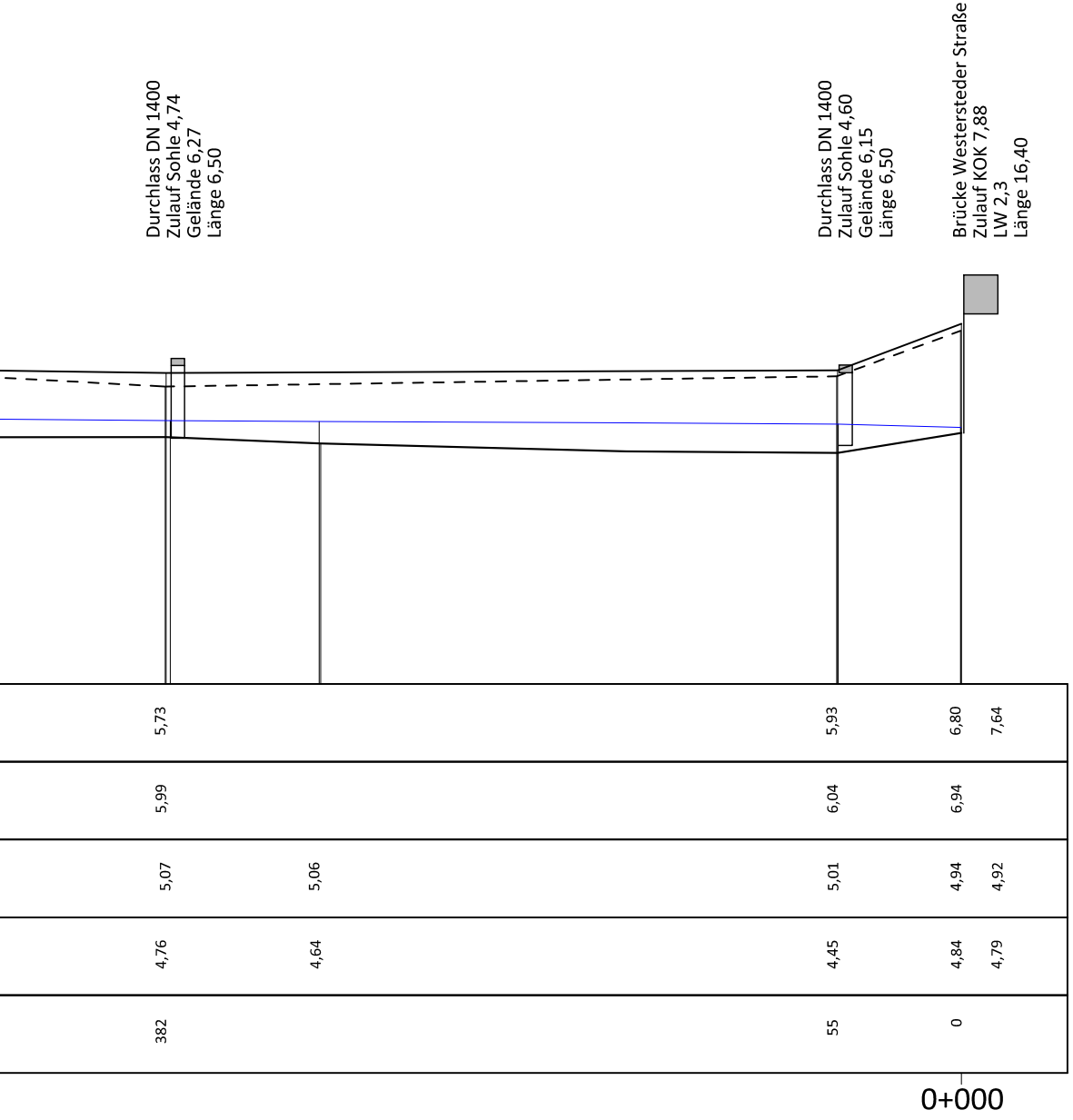
Durchlass DN 1400
Zulauf Sohle 4,74
Gelände 6,27
Länge 6,50
Durchlass DN 1400
Zulauf Sohle 4,60
Gelände 6,15
Länge 6,50
Brücke Westersteder Straße
Zulauf KOK 7,88
LW 2,3
Länge 16,40
5,73
5,93
6,80
7,64
5,99
6,04
6,94
5,07
5,06
5,01
4,94
4,92
4,76
4,64
4,45
4,84
4,79
382
55
0
0+000

a	Erstausgabe	15.11.17	Br / Ba
Index	Beschreibung	Datum	bearb. / gez.

Ammerländer Wasseracht

Machbarkeitsstudie zur Sanierung des Zwischenahner Meeres

Studie
Längsschnitt Flugplatzbäke

aufgestellt:

Ammerländer Wasseracht

Celle, 15. November 2017

Ingenieurgesellschaft
Heidt + Peters mbH

Sprengerstraße 38 c
29223 Celle
Fon (0 51 41) 93 88-0
Fax (0 51 41) 93 88-88
info@heidt-peters.de

Heidt + Peters
Die Ingenieure

Maßstab: 1 : 2.500/100

bearbeitet: J. Brencher

gezeichnet: A. Ballüer

Anlage 2

Registrier-Nr.:

17041-15-LS01-a

UTM GK3 GK4 lokal

Grundplan: KT